



**KONSOLIDOVANÁ VÝROČNÁ SPRÁVA KOSIT a.s.
2015**



Obchodné meno KOSIT a.s.
Sídlo Rastislavova 98, 043 46, Košice
IČO 36 205 214
Telefón +421 55 7270711
Web www.kosit.sk

Akcionári:

		* stav k 31.12.2015
Spolu	100,00%	16 799 200,00
WOOD WASTE MANAGEMENT LIMITED	66,00%	11 087 472,00
MESTO KOŠICE.	34,00%	5 711 728,00

Počet akcií 100 listinné
Menovitá hodnota 167 992,00 EUR
Základné imanie 16 799 200,00 EUR
 Z toho splatené 16 799 200,00 EUR

Právne skutočnosti Akciová spoločnosť bola založená rozhodnutím zakladateľov zo dňa 21.2.2001 podľa zák. č. 513/91 Zb. vo forme notárskej zápisnice číslo N 87/2001, Nz 87/2001 zo dňa 21.2.2001. Dňa 21.3.2001 bola spoločnosť zapísaná do Obchodného registra súdu Košice I v Košiciach, Oddiel: Sa, vložka číslo 1169/V).

Štatutárne organy

Predstavenstvo	
predseda	Eubomír Šoltýs od 19.11.2014
podpredseda	Martin Šmigura od 19.11.2014
podpredseda	MUDr. Igor Jutka, MPH do 23.3.2015
člen	Ing. Alexandra Blažičková do 23.3.2015
člen	Michal Staroň do 23.3.2015
člen	Boris Kostík od 19.11.2014
člen	Jozef Streženec od 19.11.2014
člen	Dr. Alvise Gerotto do 18.11.2014
člen	Michele Bologna do 18.11.2014
člen	Ing. Marián Christenko od 24.3.2015
člen	JUDr. Martin Petruško od 24.3.2015
člen	Ing. Juraj Slafkovský od 24.3.2015
Dozorná rada	
predseda	Ing. Ján Jakubov od 4.5.2012
člen	JUDr. Martin Saloka od 19.11.2014
člen	Ing. Kristína Priesterová od 5.4.2013

Spoločnosť poverená auditom

INTERAUDIT BENETIP, s.r.o. - audítor na overenie účtovnej závierky za účtovné obdobie od 1. januára 2015 až do 31. decembra 2015.

Obsah

A. ÚVOD

1. Predslov vedenia spoločnosti
2. Významné udalosti
3. Účasť v spoločnostiach
4. Celková akcionárska štruktúra
5. Organizačná štruktúra spoločnosti
6. KOSIT a.s. a životné prostredie
7. Spoločenská zodpovednosť

B. HOSPODÁRENIE SPOLOČNOSTI

1. Hospodársky výsledok
2. Vývoj obchodnej činnosti
3. Investície
4. Ľudské zdroje
5. Štruktúra výnosov
6. Štruktúra nákladov
7. Rozdelenie zisku

C. VÝKAZY SPOLOČNOSTI

1. Výkaz ziskov a strát po zdanení – skrátенý
2. Súvaha – skrátенá

D. KONSOLIDOVANÉ VÝKAZY SPOLOČNOSTI

1. Konsolidovaná účtovná závierka KOSIT a.s. a dcérske spoločnosti za obdobie, ktoré sa skončilo 31. decembra 2015
2. Dodatok správy audítora o overení súladu výročnej správy s účtovnou závierkou

E. PRÍLOHY

1. Individuálna účtovná závierka spoločnosti KOSIT a.s. zostavená k 31. decembru 2015
2. Stanovisko dozornej rady

A. ÚVOD

KOSIT a.s. je spoločnosť, ktorá pôsobí na trhu už od 21.2.2001 na základe projektu mesta Košice, ktoré v roku 2000 vypísalo medzinárodný tender na predaj vlastnej spaľovne ekonomickému subjektu, ktorý mal s mestom Košice založiť spoločný podnik na zber a zneškodnenie komunálneho odpadu, ako aj na letnú a zimnú údržbu komunikácií. Prevádzkuje spaľovňu – termovalorizátor na energetické zhodnocovanie odpadov, ktoré je jedným z dvoch zariadení tohto druhu na Slovensku. Termovalorizátor spadá do kategórie energetického zhodnocovania odpadov „R“ v zmysle platného integrovaného povolenia. KOSIT a.s. je držiteľom licencie na výrobu tepla a elektrickej energie. Integrovaný systém nakladania s odpadom, ktorý KOSIT a.s. uplatňuje, rieši hierarchiu nakladania s odpadom, chráni ovzdušie a ostatné zložky životného prostredia. Spoločnosť je držiteľom certifikátov integrovaného manažérskeho systému ISO 9001, ISO 14000 od roku 2007 a systému OHSAS 18001 od roku 2012.

Prehľad základných ukazovateľov spoločnosti

	Jednotka	2014	2015	2015/2014
Dovoz odpadu do Spaľovne	t	93 729	91 738	98
Zneškodnený odpad - spaľovňa	t	96 587	69 972	72
Zneškodnený odpad - skládky	t	18 944	23 881	126
Vývoz odpadu zo spaľovne	t	5 921	6 095	103
Zásoba odpadu v areáli spaľovne	t	27 863	29 793	107
Zneškodnený odpad - NO	t	1 601	2 952	184
Predané druhotné suroviny	t	11 829	12 846	109
Výroba el. energie	MWh	41 732	5 989	14
Dodávka el. energie do siete	MWh	36 872	4 630	13
Predané teplo	GJ	6 939	22 647	326
Najazdené km	km	2 101 047	2 187 402	104
Prepravený odpad (materiál)	t	101 410	104 099	103
Počet zamestnancov	osoby	368	380	103
Náklady celkom	tis. EUR	19 492	19 607	101
Výnosy celkom	tis. EUR	20 852	20 685	99
Hospodársky výsledok za účtovné obdobie	tis. EUR	1 360	1 078	79

A.1. Predslov vedenia spoločnosti

KOSIT a.s. má z sebou viac ako 14 rokov činnosti, počas ktorých sa stala najvýznamnejšou spoločnosťou svojho druhu v regióne. Z lokálnej spoločnosti sa postupne vypracovala na spoločnosť s pôsobením v širokom okolí východoslovenského regiónu. V súčasnosti poskytuje služby pre cca 260 tisíc obyvateľov a cca 500 podnikateľských subjektov. Počtom zamestnancov (takmer 400) a ročným obratom (takmer 21 mil. EUR) sa naša spoločnosť zaradila medzi najväčšie v okrese Košice.

Koncom roku 2014 došlo k zmene akcionárov KOSIT a.s. Väčšinovým akcionárom sa stala spoločnosť WOOD WASTE MANAGEMENT LIMITED (66%). Zostatok akcií je v majetku Mesta Košice (34%).

Zmenou väčšinového akcionára došlo k niektorým zmenám. Organizačná štruktúra celej spoločnosti bola prispôbená novým rozvojovým plánom a potrebám, ktoré boli namierené na expanziu a skvalitnenie poskytovaných služieb. Hlavným cieľom vrcholového vedenia bola maximalizácia efektívnosti využitia potenciálu firmy z hľadiska ľudských zdrojov, mechanizmov a technológií. Práve preto spoločnosť venovala značné úsilie v komunikácii s vlastnými zamestnancami. Správne pochopenie krátkodobej a dlhodobej stratégie firmy a nastavenie míľnikov bolo nevyhnutné.

Veľká pozornosť bola zameraná na Spaľovňu odpadu, ktorá je hlavným výrobným a strategickým zariadením spoločnosti. Technickým auditom Spaľovne odpadu bol zistený stav a životnosť hlavných technologických celkov. Následne bola vypracovaná koncepcia rozvoja na najbližšie tri roky. Cieľom bolo zvýšenie spoľahlivosti, maximálneho využitia kapacity a efektivity zneškodňovania odpadu.

Spoločnosť sa začala vo väčšej miere orientovať na zákazníkov v ostatných regiónoch východného Slovenska. Cieľom je rozšíriť portfólio zákazníkov tak, aby boli kapacity výrobných zariadení maximálne efektívne využité. Významné postavenie na trhu dosiahli aj obidve dcérske spoločnosti, ktoré pôsobia v odpadovom hospodárstve.

Rok 2015 bol poznačený nepríjemnou udalosťou, ktorá významne zasiahla do života spoločnosti. Po dobrom začiatku roka došlo 23.2.2015 k požiaru v budove turbogenerátora, ktorý budovu a technologické zariadenie značne poškodil. Táto situácia spôsobila značné komplikácie a ovplyvnila tohtoročný plán. Týmto požiarom došlo k prerušeniu výroby elektriny a celá spaľovacia linka č. 2 musela byť odstavená z prevádzky. Oprava po požiaru prebiehala počas celého roka a bude ukončená do konca mája 2016. Táto udalosť mala vplyv na hospodárske výsledky roku 2015 a bude mať vplyv aj na výsledky roku 2016. Prerušenie spaľovania odpadu znamenalo zníženie spaľovacej kapacity spaľovne a tým aj poklesu tržieb za zneškodňovanie odpadu a samozrejme aj výpadok tržieb za predaj elektriny.

Napriek tejto udalosti život spoločnosti nezastal, ba práve naopak. Zamestnanci a riadiace štruktúry svojou aktivitou dokázali tento stav zvládnuť tak, že zákazníci v žiadnom prípade nepocítili obmedzenie ani zníženu kvalitu našich služieb.

Celý rok sa niesol v duchu výstavby, rekonštrukcií a zavádzania nových manažérskych procesov. Medzi najvýznamnejšie udalosti roku 2015 patrila určite výstavba horúcovodu, ktorý do budúcnosti umožní lepšie zhodnotenie vyrábaného tepla na spaľovni. Súčasťou tohto projektu je aj novovzniknutá vymeníkova stanica, ktorá z pary vyrába horúcu vodu. V štádiu projektovej prípravy sú dva rozsiahle projekty. Jedným z nich je výstavba nového čistenia spalín pre kotol K1, ktoré bude

spĺňať emisné limity stanovené EÚ aj po roku 2018. Druhým projektom je zásadná zmena spracovania odpadu pred energetickým zhodnotením v spaľovni na stredisku DSO. Prínosom by mala byť vyššia miera materiálového zhodnotenia odpadu a príprava odpadu pre spaľovňu, so snahou dosiahnuť jeho požadovanú výhrevnosť a homogenizáciu.

Menším dielom, s ktorým sa manažment tiež zaoberal, bola výstavba plynovej kotolne pre potreby Divízie výroby (DV). KOSIT začal úpravu kotla K2, ktorá by mala zabezpečiť stabilnú dodávku pary pre turbogenerátor. No a v neposlednom rade sa pracovalo na energetickej koncepcii DV, čo nám načrtne ďalší smer jej rozvoja v horizonte cca piatich rokov. Spoločnosť priniesla aj nové riešenia v oblasti koncepcie zberných dvorov.

Naša spoločnosť sa snaží o otvorenú komunikáciu s verejnosťou. V tomto roku bola zriadená bezplatná Zelená linka pre obyvateľov a zákazníkov. Ďalej bolo zriadené kontaktné miesto vo vestibule magistrátu Mesta Košice. Dúfam, že aj tieto aktivity pomôžu zlepšiť informovanosť a spätnú väzbu a tým aj zvyšovať kvalitu našich služieb.

Všetkým zamestnancom chcem týmto poďakovať za prístup, doterajšiu prácu a snahu o zlepšovanie našej spoločnosti.

Ľubomír Šoltýs
predseda predstavenstva

A.2. Významné udalosti

V stručnosti zhrnuté významné udalosti v priebehu roku 2015:

- Požiar v budove turbogenerátora a prerušenie výroby elektriny (Február 2015)
- Začiatok výstavby horúcovodu (Jún 2015)
- Ukončený výber dodávateľa na opravu turbogenerátora (Jún 2015)
- Začatie skúšobnej prevádzky horúcovodu – napojenie na CZT (November 2015)



A.3. Účasť v spoločnostiach

East Paper, s.r.o.

Základné Imanie 315 400 EUR

Podiel v spol. 49 %

Hlavná aktivita triedenie a spracovanie separovaného papiera a kartónu; predaj spracovaného materiálu

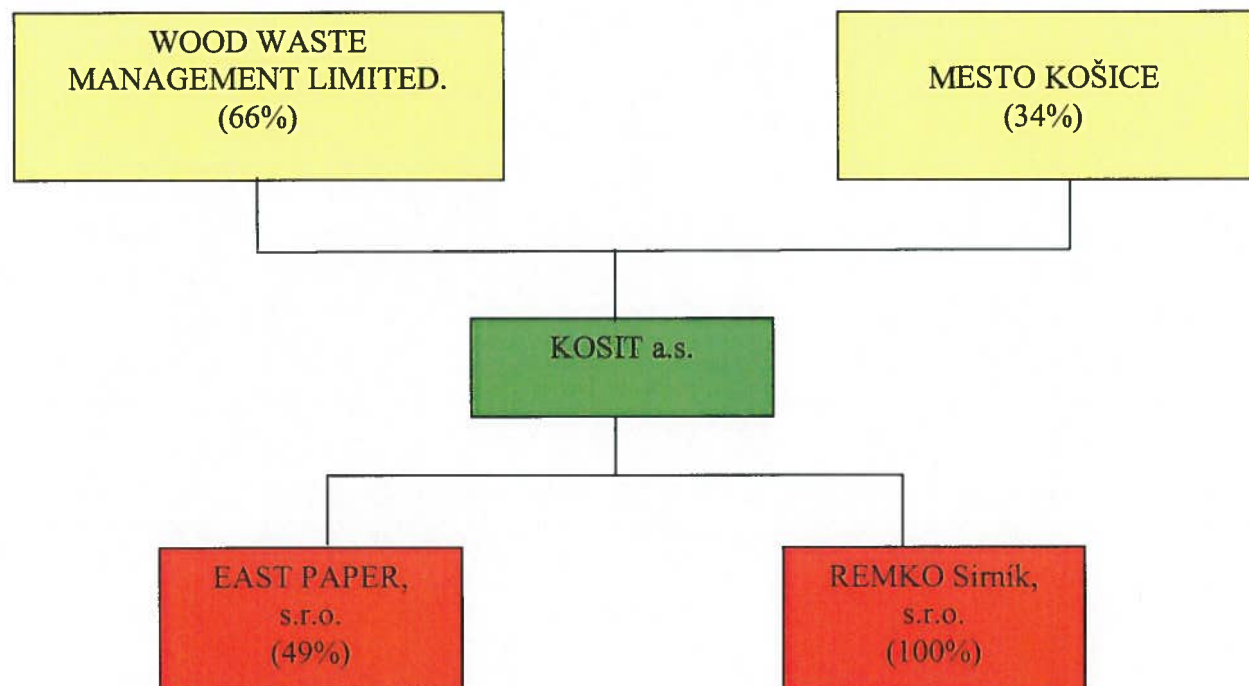
REMKO Sirmík, s.r.o.

Základné Imanie 6 700 EUR

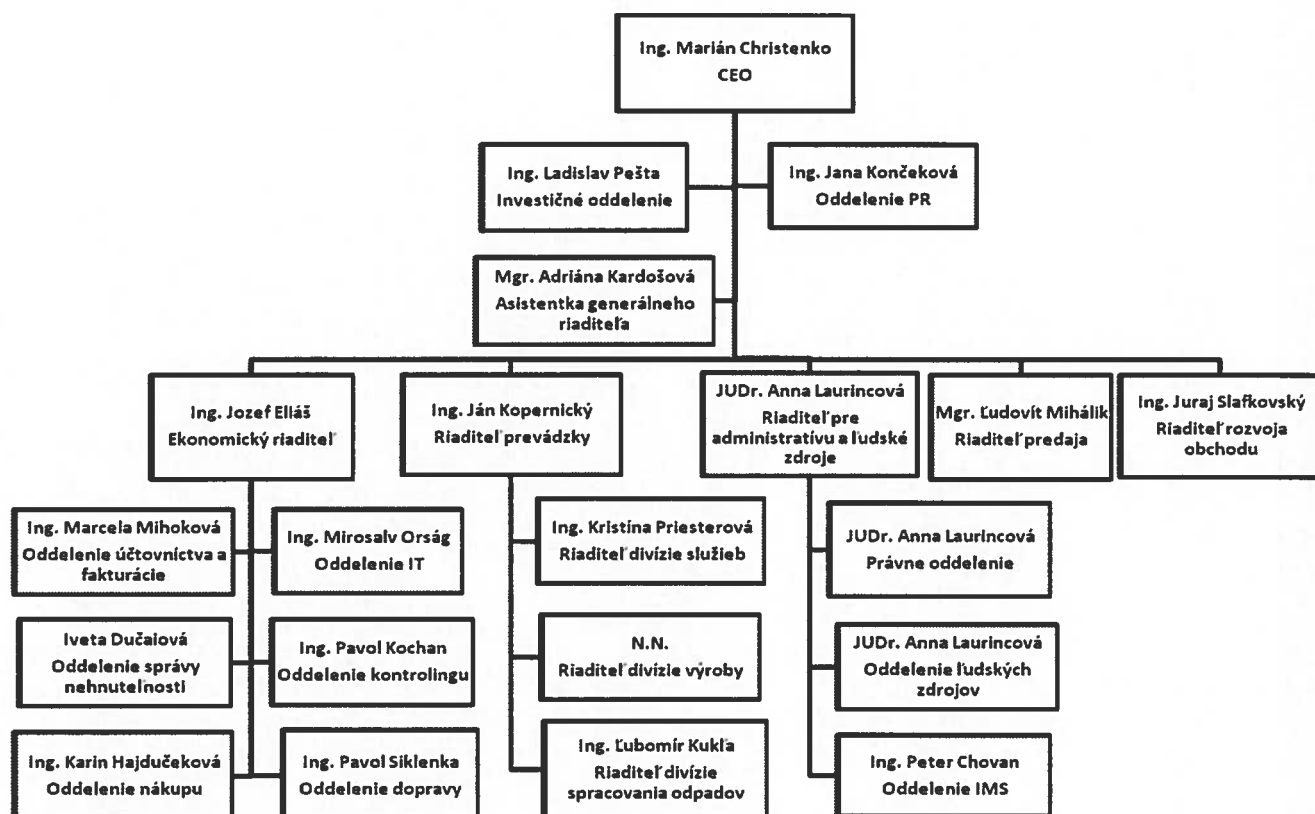
Podiel v spol. 100 %

Hlavná aktivita skládkovanie nie nebezpečných odpadov

A.4. Celková akcionárska štruktúra



A.5. Organizačná štruktúra spoločnosti

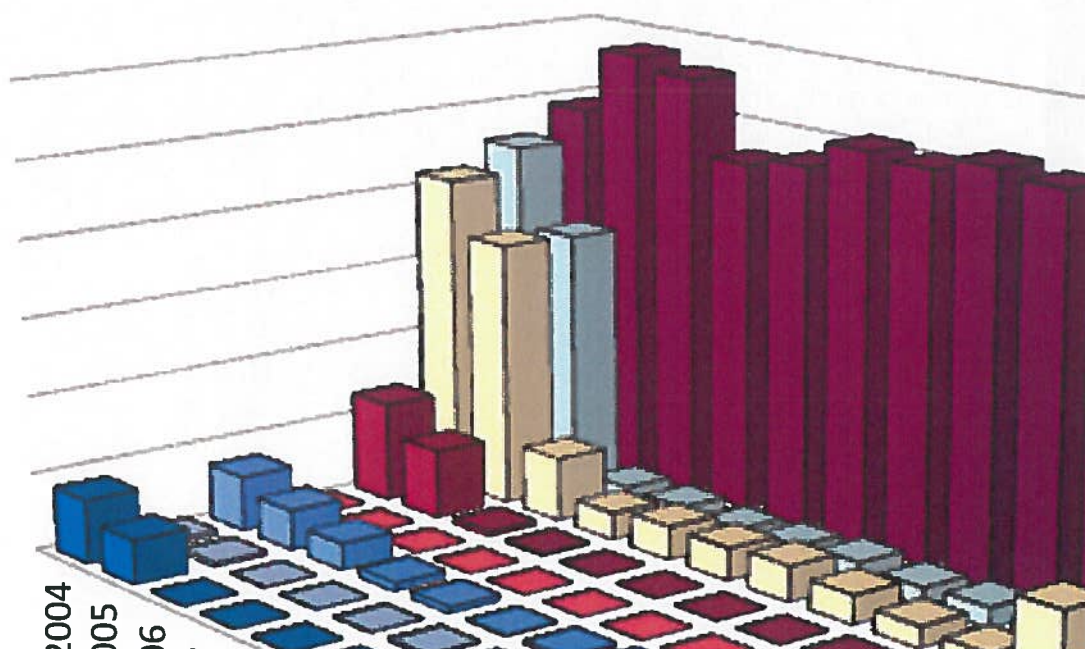


A.6. KOSIT a.s. a životné prostredie

KOSIT a.s. v súlade so svojimi záväzkami stavajúc do stredu svojho záujmu **ochranu zdravia človeka a jeho prostredia**, naplňajúc svoje environmentálne ciele a požiadavky platnej environmentálnej legislatívy v roku 2005 inštalovala nové zariadenie na čistenie spalín. Po uvedení zariadenia na čistenie spalín do trvalej prevádzky došlo k dramatickému poklesu množstva vypúšťaných znečisťujúcich látok do ovzdušia. Množstvá vypustených znečisťujúcich látok sú uvedené v nasledovnej tabuľke a grafe

Kotel K1, K2	2007	2008	2009	2010	2011	2012	2013	2014	2015
Množstvo HCl [t.r ⁻¹]	1,095	0,836	0,188	0,456	0,844	0,733	0,622	2,016	0,561
Množstvo TZL [t.r ⁻¹]	0,308	0,045	0,006	0,067	0,06	0,319	0,187	1,455	0,356
Množstvo SO ₂ [t.r ⁻¹]	2,23	1,843	2,246	2,782	2,312	2,643	2,19	4,984	1,54
Množstvo CO [t.r ⁻¹]	3,571	4,333	4,187	4,576	3,724	2,753	2,266	10,3	2,711
Množstvo NO _x [t.r ⁻¹]	46,106	47,425	50,985	50,317	52,088	51,158	44,071	59,103	34,839
Kovy I.skupiny [t.r ⁻¹]	0,0069	0,0109	0,0045	0,006	0,0036	0,0058	0,0013	0,0047	0,0022
Kovy II. skupiny [t.r ⁻¹]	0,0379	0,0456	0,0193	0,025	0,0157	0,0157	0,0157	0,0218	0,0062
Množstvo HF [t.r ⁻¹]	0,087	0,0821	0,217	0,184	0,037	0,0445	0,0211	0,02578	0,0523

Sumárny prehľad množstiev vybraných v znečisťujúcich látok za roky 2004 -



Obdobne aj vo vzťahu k dodržiavaniu emisných limitov sú koncentrácie vypúšťaných znečisťujúcich látok hlboko pod stanoveným limitom. Hodnoty sú uvedené v nasledovnej tabuľke

Znečisťujúca látka	Emisný limit (priem. denná hodnota)	Priemerné ročné emisné hodnoty								
		2009	2010	2011	2012	2013	2014		2015	
							K1	K2	K1	K2
CO	50 (mg.Nm ⁻³)	13,43	14,36	11,18	8,19	7,63	6,99	25,28	4,66	29,59
NO _x	200 (mg.Nm ⁻³)	165,19	164,58	161,42	159,9	157,54	166,58	155	141,57	127,2
SO ₂	50 (mg.Nm ⁻³)	7,31	9,05	7,01	8,45	7,76	12,12	12,69	5,56	8,77
TOC	10 (mg.Nm ⁻³)	1,47	1,57	1,4	1,85	2,03	1,35	16,07	2,23	2,27
TZL	10 (mg.Nm ⁻³)	0,08	0,24	0,24	0,97	0,65	0,85	4,99	0,41	5,35
suma PCDDaF	0,1 (ng-TEQ.m ⁻³)	0,01	0,01	0,01	0,054	0,009	0,009	0,0085	0,004	0,0085
Tl+Cd	0,05 (mg.Nm ⁻³)	0,0125	0,0135	0,0085	0,0025	0,0035	0,0035	0,00125	0,004	0,00125
Hg	0,05 (mg.Nm ⁻³)	0,005	0,006	0,0035	0,018	0,0025	0,025	0,0095	0,0004	0,0095
Sb+As+Pb+Cr+Co+Cu+Mn+Ni+V	0,5 (mg.Nm ⁻³)	0,065	0,075	0,051	0,034	0,0415	0,0415	0,01275	0,016	0,01275
HF	1 (mg.Nm ⁻³)	0,8	0,7	0,2	0,18	0,06	0,06	0,03	0,11	0,27
HCl	10 (mg.Nm ⁻³)	0,89	1,32	2,65	2,33	2,26	1,79	42,34	1,29	5,18

Informácia o dodržaní emisných limitov, množstvách vypúšťaných znečisťujúcich látok (V zmysle § 33 a zákona č. 17/1992 Zb. o životnom prostredí v znení neskorších predpisov) Spaľovňa odpadov – TERMOVALORIZÁTOR za rok 2015:

Znečisťujúca látka	Emisný limit [mg.m ⁻³]		Priemerná ročná hodnota [mg.m ⁻³]		Množstvo ZL [t.rok ⁻¹]	
	PPH	PDH	[mg.m ⁻³]		[t.rok ⁻¹]	
			Kotel K1	Kotel K2	Kotel K1	Kotel K2
TZL	30	10	0,41	5,35	0,0480	0,308
SO ₂	200	50	5,56	8,77	1,051	0,489
NO _x	400	200	141,57	127,2	27,555	7,284
CO	100	50	4,66	29,59	0,939	1,772
HCl	60	10	1,29	5,18	0,266	0,295
TOC	20	10	2,23	2,27	0,234	0,130

Legenda:

ZL – znečisťujúca látka

PPH – priemerná polhodinová hodnota

PDH – priemerná denná hodnota

TZL – tuhé znečisťujúce látky

SO₂ – oxid siričitý

NO_x – oxid dusíka

CO – oxid uhoľnatý

HCl – plynné zlúčeniny chlóru

TOC – organické znečisťujúce látky vo forme plynov a pár

A.7. Spoločenská zodpovednosť

Spoločenská zodpovednosť je od vzniku spoločnosti KOSIT neodmysliteľnou súčasťou firemnej politiky. Nadácia KOSIT vznikla 31.12.2010 v Košiciach ako nástroj naplňania cieľov podpory komunity kde pôsobíme. Nadácia KOSIT šíri v prvom rade dobré meno svojho zakladateľa KOSIT a.s. prostredníctvom realizácie významných domácich a zahraničných projektov. Všetky činnosti spojené s fungovaním spol. KOSIT a.s. smerujú k ochrane a tvorbe životného prostredia. Pridanou hodnotou sú spoločensky zodpovedné aktivity zamerané na vzájomnú spoluprácu stakeholderov. Medzi nimi nachádzame sponzorov pre vlastné projekty, ale aj partnerov pre kultúru, sociálnu, zdravotnú ale najmä ekologickú oblasť. Cieľovou skupinou Nadácie KOSIT sú najmä deti a mládež.

Firma zapája jednotlivé strany do spolupráce prostredníctvom vlastných a partnerských projektov, projektových výziev pre organizácie práve cez svoju Nadáciu KOSIT, priamou komunikáciou s cieľovými skupinami, využívaním „one to one“ komunikácie či „B2B“. Aktivity sú prezentované širokospektrálne rôznymi mediálnymi nástrojmi. Spoločnosť sa môže pýšiť prvotriednymi dodávateľsko-odberateľskými vzťahmi, ktoré predurčujú vysoko kvalitnú spoluprácu aj v oblasti filantropie.

KOSIT bližšie verejnosti

V mesiacoch október a november 2015 sme Košičanom ponúkli nové služby. Pribudlo nové **Informačné centrum sídliace v priestoroch Kancelárie prvého kontaktu Magistrátu mesta Košice**. A zriadenie **bezplatnej linky 0800 156 748**, bol ďalší nástroj ako včas a kvalitne informovať občanov aj zákazníkov.

Kampan' za čistejšie Košice

V roku 2015 odštartovala veľká iniciatíva „Za čistejšie Košice“. Zriadenie občianskeho fóra na sociálnej sieti, akcie, zbery, diskusie, súťaže to všetko má viesť k rozumnejšiemu nakladaniu s odpadom zo strany obyvateľstva.

December sa niesol v duchu Vianoc ale aj peknou akciou „Vianočný stromček za starý papier“. Na Hlavnú ul. prišlo množstvo ľudí, ktorým záleží na životnom prostredí a aj v období nákupnej horúčky si našli čas na podporu „Kampane za čistejšie Košice“.

Aktivity spoločenskej zodpovednosti KOSIT berie vážne.

Medzi tie najdôležitejšie patria:

1. CEV a súťažné zbery

Centrum environmentálnej výchovy patrí medzi jeden z najstarších projektov zameraných na osvetu v oblasti odpadového hospodárstva, ktorú robíme. O jeho vzniku uplynulo už 9 rokov. Táto vzdelávacia akadémia ročne privíta okolo 4000 návštevníkov. Aj školský rok 2014/2015 ponúkal deťom nové prezentácie zo života odpadu v našom meste nevynímajúc ani nové súťaže a ekohry zamerané na zvýšenie záujmu o čistotu, poriadok a separovaný zber. Centrum patrí k vyhľadávaným exkurziám nielen zo základných, stredných a vysokých škôl prichádzajú tu aj deti so špeciálnymi potrebami, mentálnym či fyzickými postihnutím, ktoré inak nemajú veľa možností. V mesiaci júl sme centrum otvorili pre prímestský tábor Mesta Košice pre deti z komunitných centier.

Spolupráca so školami je na vysokej úrovni o čom svedčí aj zapájanie detí a mládeže do zberov. V školskom roku 2014/2015 sa v rámci **VRCHNAKÓMANIE** vyzbieralo spolu 5515 kg vrchnáčikov. **Zber papiera** nás opäť milo prekvapil. Žiaci a študenti z košických škôl vyzbierali viac ako 760 ton, čím symbolicky zachránili 13 000 stromov.

Každý rok si pripomíname významný deň v kalendári „Svetový deň Zeme“. **Festival našej planéty** ako sme nazvali podujatie venované environmentálnej výchove navštívilo viac ako 1500 ľudí. Významné neziskové organizácie, firmy a inštitúcie (Agentúra životného prostredia, Botanická záhrada, Slovenská inovačná a energetická agentúra atď.) tu prezentovali to svoje najlepšie z ekovýchovy.

2. Údolie Manitou

KOSIT sa môže pochváliť aj ďalším dobre fungujúcim vzdelávacím programom akým je Škôlka Ježka Separka. Výsledky aktivít na škôlkach, kde sa pracuje s našim Manuálom Ježka Separka sme prezentovali na dvoch úspešných výstavách v Košiciach a Prešove. S predškólakmi sme sa potom koncom júna rozlúčili pekným program v Manitou údolí na Alpinke kam sme pozvali 170 škôlkarov a ich pani učiteľky.

3. Cestujeme po Slovensku

Šíriť dobré meno KOSIT-u sa nam darí nielen v Košiciach, ale aj po celom Slovensku prostredníctvom Turné s EKOKNIŽKOU Ježka Separka a Slimáčika Naturpáčika. Doteraz sme navštívili mestá ako Bratislava, Banská Bystrica, Poprad, Lučenec, Poprad, Prešov Trnava a ďalšie. Prvých 1000 výtlačkov sa doslova rozchytalo, preto bolo potrebná dotlač.

4. EKO tábor, Safety Day a Hľadanie múz a Botanikiáda

Počas prázdninového obdobia sme zorganizovali už po piaty krát **EKO tábor** tento krát v rezorte Drienica– Lysá. 7 dní sme venovali environmentálnym témam, ale aj zábave a športu, ktoré k letu určite patria. KOSIT sa prezentoval aj na veľkých podujatiach pre verejnosť, klientov ako napr. **SAFETY DAY** firmy U.S. Steelu , či v Botanickej záhrade na akcii **HĽADÁME MÚZY V BOTANICKEJ ZÁHRADE**. **Botanikiáda** je každoročná regionálna súťaž, ktorú Nadácia KOSIT finančne podporuje. Je zameraná na životné prostredie a botaniku. Vďaka všetkým spomenutým aktivitám je KOSIT spoločnosť, ktorá je etablovaná a hlavne výnimočná nielen na regionálnom trhu.

5. Pekná Anička a Ježko Separko

Pre každú spoločnosť je finančne náročné nielen svoje všetky projekty smerom k spoločenskej zodpovednosti udržať ale aj prinášať dokonca nové. Aj preto vyhľadávame možnosti spolufinancovania a partnerstva. Projekt Pekná Anička a Ježko Separko bolo možné zrealizovať z grantu spoločnosti Heineken, vyhláseným Nadáciou Ekopolis .

V septembri 2015 sme slávnostne otvorili spolu s Košickým samosprávnym krajom, Mestom Košice, MČ SEVER a Správou Mestskej zelene prvý náučný chodník, ktorý okrem iného poskytuje informácie o odpade a recyklácii.



B. HOSPODÁRENIE SPOLOČNOSTI

B.1. Hospodársky výsledok

Nasledovná tabuľka uvádza štruktúru dosiahnutého HV a jeho vývoj v priebehu rokov 2014 a 2015.

	2014	2015	2015/2014
Prevádzkový hospodársky výsledok	2 289	1 873	82
Hospodársky výsledok z finančných operácií	-929	-795	117
Mimoriadny hospodársky výsledok	0	0	
Hospodársky výsledok za účtovné obdobie	1 360	1 078	79
Daň z príjmov za bežnú činnosť	294	374	127
- splatná	228	74	32
- odložená	66	300	455
Výsledok hospodárenia za účtovné obdobie (zisk)	1 066	704	66

Hospodárenie KOSIT a.s. po prvom roku prevádzky novej spaľovacej linky č. 2 bolo poznačené výpadkom tejto linky. Tento výpadok bol začiatkom roku 2015 a to bolo príčinou aj straty významného zdroja príjmov spoločnosti.

Hospodársky výsledok roku 2015 pred zdanením bol výrazne nižší oproti predchádzajúcemu roku hlavne z dôvodu poklesu výnosov spojených požiarom turbogenerátora.

Prevádzkový hospodársky výsledok bol o 18 % nižší, ako v roku 2014. Hlavný podiel na tom má zvýšenie výnosov za predaj elektrickej energie.

Hospodársky výsledok z finančných operácií bol výrazne vyšší oproti roku 2014 z dôvodu poklesu záväzku z investičného úveru čerpaného na projekt modernizácie spaľovne – termovalorizátora a z dôvodu poklesu úrokovej sadzby.

B.2. Vývoj obchodnej činnosti

Oblasti pôsobenia spoločnosti KOSIT a.s. v roku 2015:

Hlavné aktivity

- zber a odvoz odpadu
- zneškodnenie odpadu
- čistenie komunikácií vrátane zimnej a letnej údržby
- výroba a predaj pary
- predaj vyseparovaných druhotných surovín
- výroba a predaj elektrickej energie

Doplňkové aktivity

- prenájom nehnuteľnosti
- environmentálne poradenstvo, poradenstvo v oblasti podnikania
- podnikanie v oblasti nakladania s odpadom a nakladania s nebezpečným odpadom
- prenájom kontajnerov a chemických WC

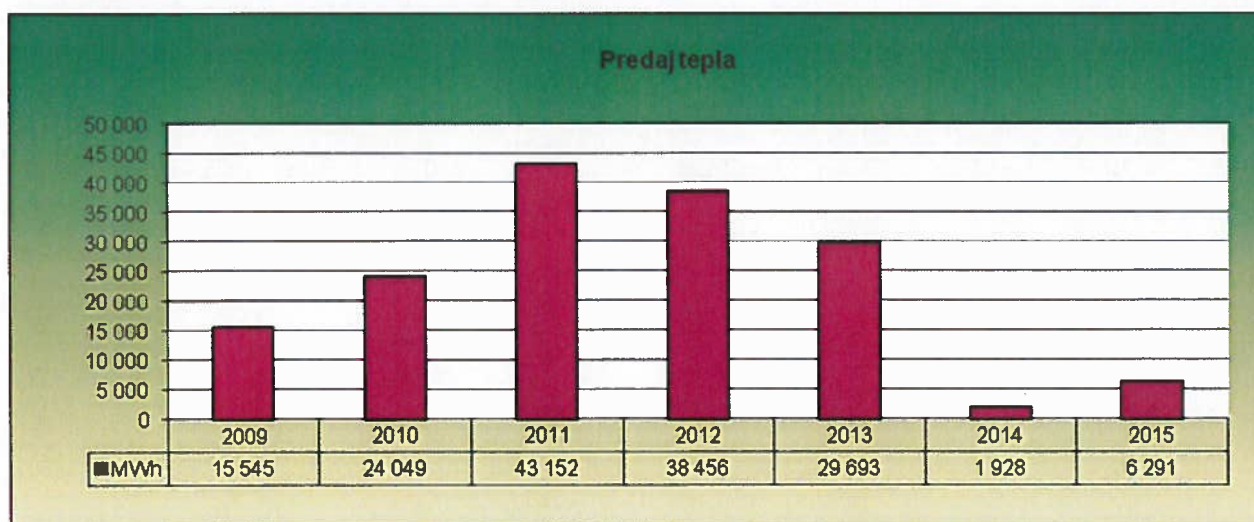
Prehľad dosiahnutých tržieb a ich porovnanie z hlavných oblastí podnikania

Druhy prevádzkových činností	2014	2015	2015/2014
Predaj tepla a elektriny	1 780	417	23
Zber a odvoz odpadu	6 486	6 626	102
Zneškodnenie odpadu	5 741	6 067	106
Čistota a zimná údržba	1 657	2 067	125
Vyseparované druhotné suroviny	881	1 088	123
Spolu	16 545	16 265	98

tis. EUR

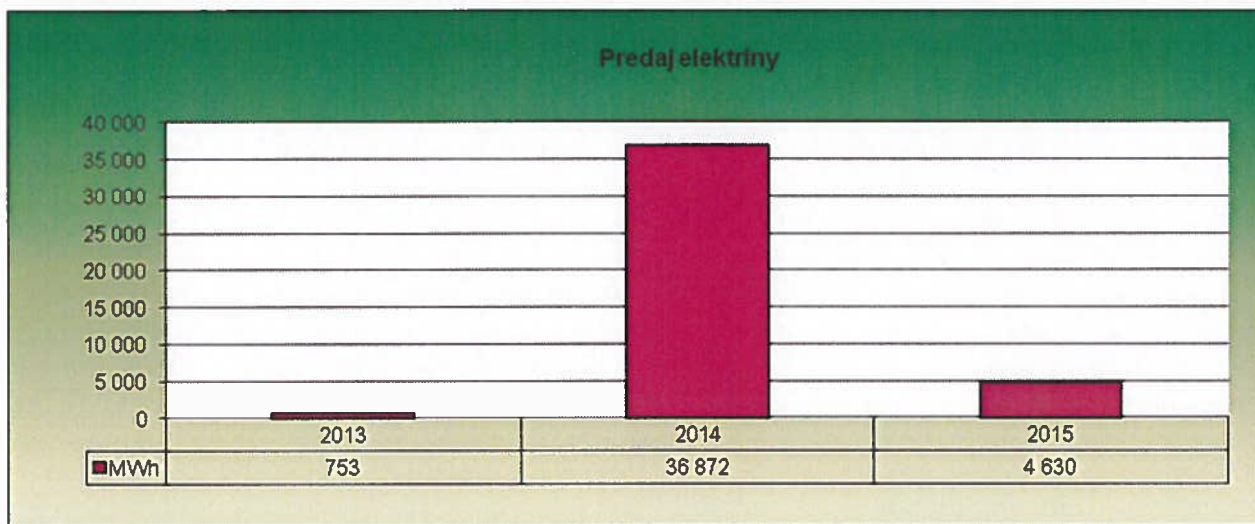
Predaj tepla

V roku 2015 došlo k nárastu množstva predaného tepla z dôvodu začatia skúšobnej prevádzky horúcovodu a výmenníkovej stanice. Dodávky tepla sa realizovali pre najväčšieho odberateľa Tepláreň Košice, a.s. a ostatných troch odberateľov na trase horúcovodu. Vyrobené teplo je sprievodný produkt pri zneškodňovaní odpadu spálením a z toho dôvodu ho s výrobného procesu nemôžeme vynechať.



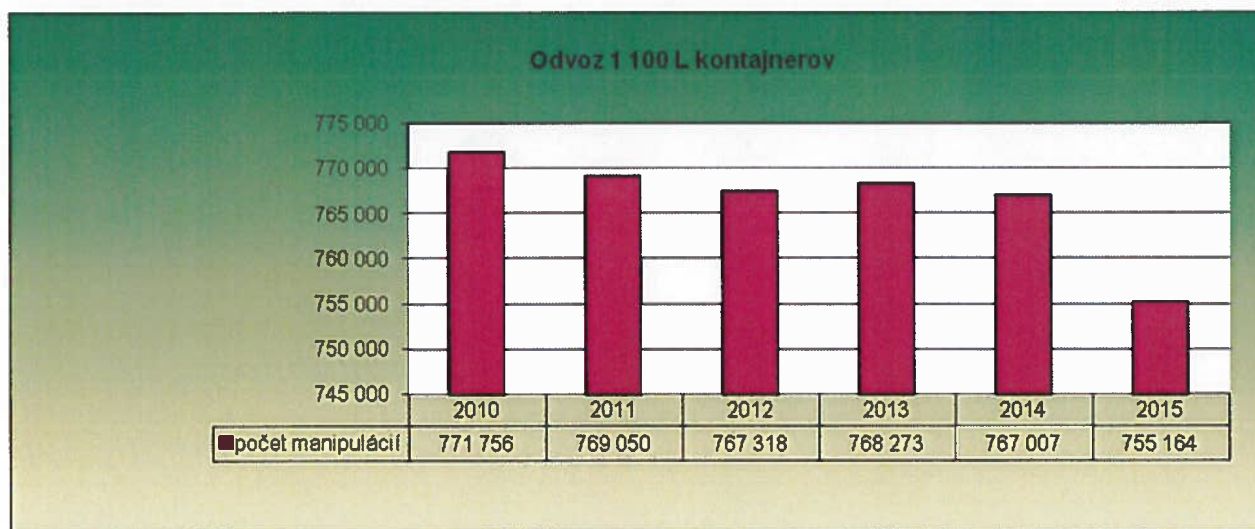
Predaj elektriny

Okrem pary používanej na vykurovanie CZT sa táto para používa aj na výrobu elektrickej energie pre vlastnú spotrebu aj na dodávku do distribučnej siete. Začiatok dodávky elektriny do siete bol v koncom roku 2013 po ukončení výstavby linky č. 2. Po viac ako roku prevádzky bola výroba prerušená z dôvodu opravy turbogenerátora poškodeného počas požiaru.

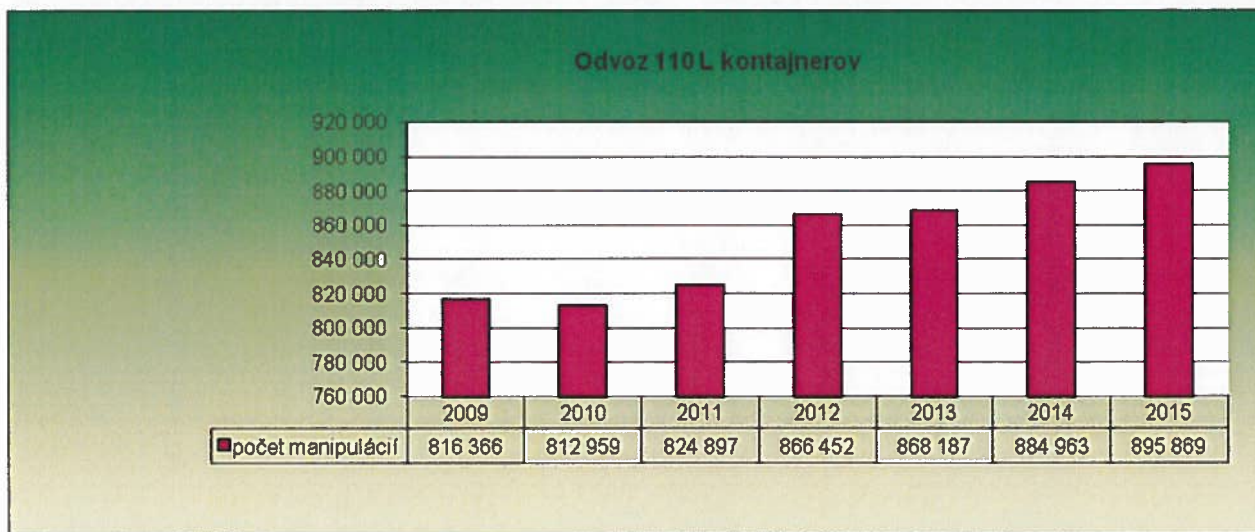


Zber a odvoz odpadu

Nosnou časťou odvozu odpadu je odvoz komunálneho odpadu pomocou 1 100 L kontajnerov. Počiatočný prudší nárast sa v posledných rokoch zmiernil. Dôvodom je ustálenie štandardu v Meste Košice, ako aj intenzifikácia separovaného zberu komunálneho odpadu.

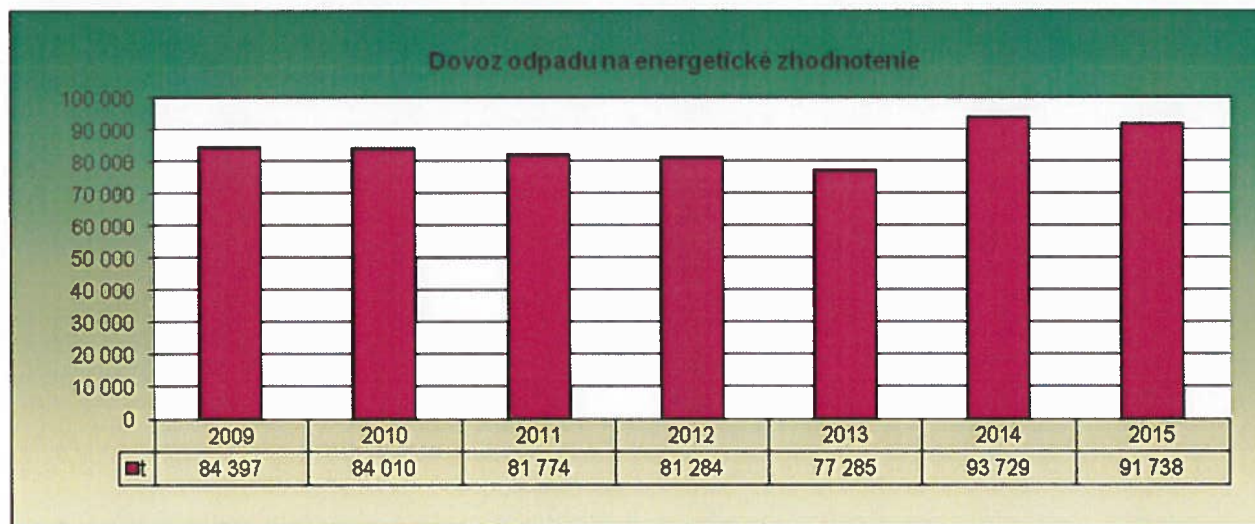


Druhou najrozšírenejšou službou v rámci odvozu odpadu je odvoz komunálneho odpadu pomocou 110L kuka nádob. Výkony tejto služby boli rastú posledných niekoľko rokov. Dôvodom sú nové zákazky pre obce v okolí mesta Košice. Nárast tejto služby je z časti na úkor služby 1100 L kontajnerov.



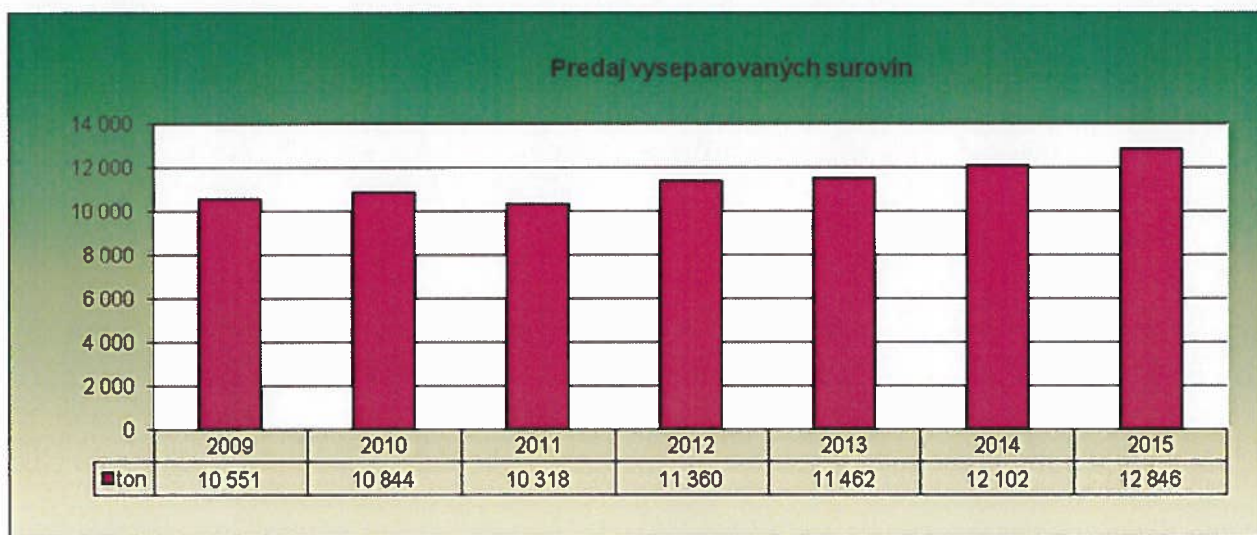
Odpad zneškodnený termicky

Tento odpad je najväčšou kategóriou odpadu s ktorým naša spoločnosť nakladá. Tvorí 71 % celkového odpadu, ktorý bol v roku 2015 vyzbieraný našou spoločnosťou. Pokles o 2 % oproti predchádzajúcemu roku je z zníženia spaľovacej kapacity po požiari a odstávke spaľovacej linky č. 2.



Predaj druhotných surovín

Predaj vyseparovaných zložiek odpadu v roku 2015 stúpol o 6 % oproti predchádzajúcemu roku. Dôvodom je hlavne zvýšený predaj hlavných surovín papiera, skla a plastov. Pokles železa bol z dôvodu menšieho množstva spáleného odpadu a tým aj menšieho množstva škváry, z ktorej sa časť železného šrotu získava. Najväčší podiel na celkovom množstve a na celkových výnosoch vyseparovaných zložiek odpadu tvorí papier, resp. kartón, ktorý sa získava hlavne z obchodnej činnosti od obchodných reťazcov.



Celkové množstvo vyseparovaných druhotných surovín je závislé aj od úrovne hospodárstva Slovenskej republiky, resp. širšieho regiónu, od zapojenia producentov do separácie. V niektorých komoditách, napr. u papiera a kovového šrotu, je výskyt závislý od výšky výkupných cien. Množstvo druhotných surovín vyzbieraných od obyvateľstva v rámci separovaného zberu sa medziročne zvyšuje. Naopak priemyselná sféra v produkcii odpadov stagnuje. Výrobné spoločnosti minimalizujú odpad zavádzaním nových nízko odpadových, resp. bezodpadových technológií a v neposlednom rade v období od roku 2009 finančná kríza utlmila niektoré výrobné sektory.

Druhotná surovina	ton						
	2009	2010	2011	2012	2013	2014	2015
Papier	4 650	4 567	4 922	5 528	5 768	5 930	6 270
Sklo	3 516	3 446	2 447	2 926	2 928	3 016	3 339
Plasty	525	700	863	1 030	1 028	991	1 489
Kovy (šrot)	1 622	1 898	1 797	1 605	1 501	1 891	1 418
Olej	29	36	34	37	32	44	22
Elektroodpad	204	187	243	224	195	223	303
Akumulátory	6	11	11	10	10	7	5
Spolu	10 551	10 844	10 318	11 360	11 462	12 102	12 846

B.3. Investície

Prehľad investičných výdavkov podľa jednotlivých druhov majetku za rok 2015 a porovnanie s rokom 2014:

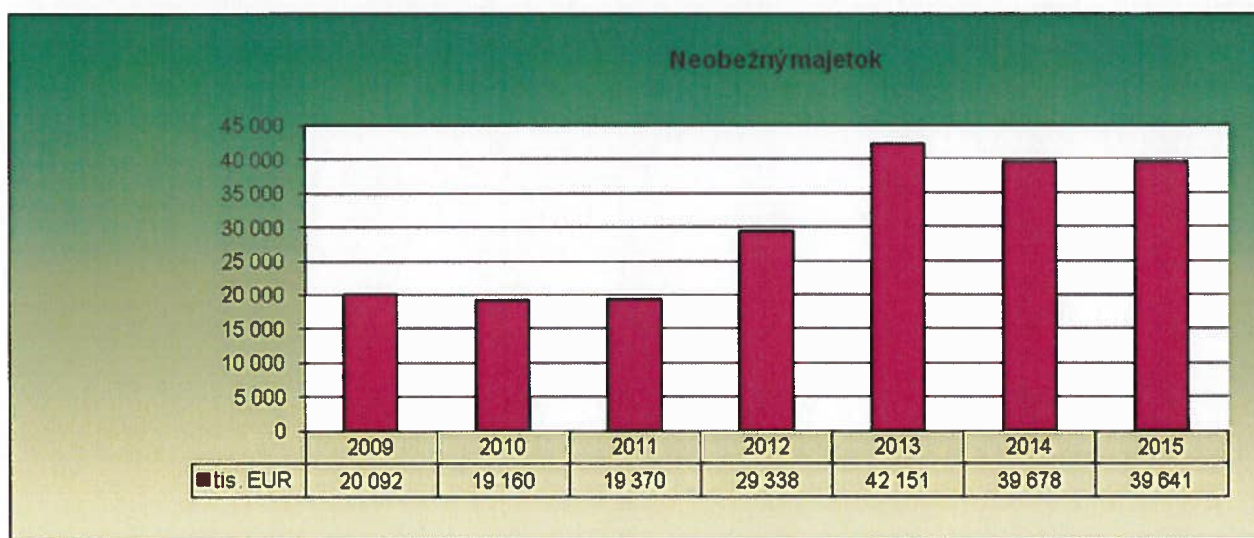
	2014	2015	2015/2014
Softvér	2	6	300
Pozemky	119	0	0
Stavby	185	498	269
Dopravné prostriedky	462	1 033	224
Stroje, prístroje, zariadenia	819	2 215	270
Kontajnery	157	164	104
Ostatné	0	0	0
Spolu	1 744	3 916	225

Nárast investícií v roku 2015 bol oproti predchádzajúcemu roku viac ako dvojnásobný. Koncom roka bola uvedená do skúšobnej prevádzky výmenníková stanica s horúcovodom. Príprava tejto investície začala ešte v roku 2012 a hlavná realizačná fáza prebehla až v roku 2015. Táto investícia zabezpečí prepojenie spaľovne s CZT aj s inými odberateľmi a tým aj predaj tepla. Pôvodné parovodné potrubie bolo nahradené horúcovodným potrubím, ktoré je energeticky úspornejšie a má dlhšiu životnosť.

Ďalšia významná časť investície bola do vozového parku, kde boli obstarané 4 špeciálne vozidlá, jeden pracovný stroj a 8 osobných vozidiel.

Zo stavebných investícií bola najväčšia rekonštrukcia 100 m vysokého komína spaľovne.

V nasledujúcej tabuľke je znázornený vývoj hmotného, nehmotného a finančného majetku. Najväčší podiel predstavujú samostatné hnutelné veci v hodnote 25 315 tis. EUR, čo je 64 % podiel na celkovom neobežnom majetku. V roku 2013 celkový objem majetku vzrástol o 44 %, čo bolo spôsobené dokončením investície: „Modernizácia SPAĽOVNE – ETAPA 1“. V roku 2015 bol približne na úrovni predchádzajúceho roku. V nasledujúcom grafe je zobrazený vývoj celkového neobežného majetku.



B.4. Ľudské zdroje

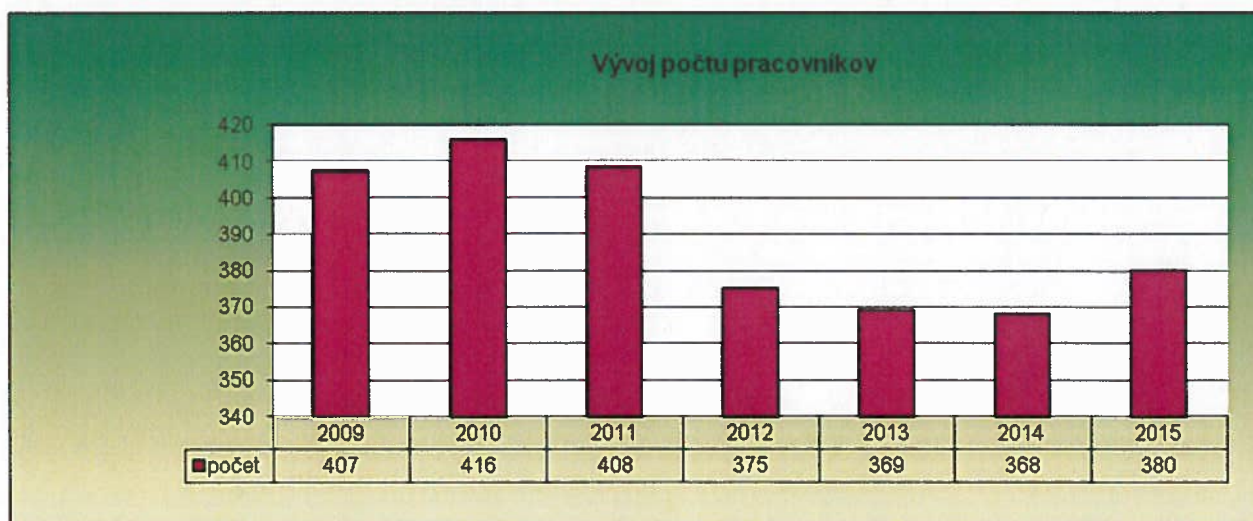
V roku 2015 vzrástol počet zamestnancov k 31.12. oproti predchádzajúcemu roku o 43. Stav zamestnancov v spoločnosti KOSIT a.s. v priebehu roka výrazne kolíše v dôsledku realizácie veľkého objemu sezónnych prác. Dôvodom takéhoto zvýšenia bolo najmä výrazné navýšenie počtu vodičov, zametačov a majstrov na zabezpečenie zimnej údržby na konci roka 2015 na základe zmluvy s Magistrátom mesta Košice. Do pracovného pomeru na dobu určitú (sezónne práce) sme tak koncom roka 2015 prijali iba na zimnú údržbu spolu 57 vodičov a 3 majstrov. Zametači (50) boli riešení prostredníctvom agentúrneho zamestnávania.

Spolupráca s externými firmami na zabezpečení týchto sezónnych prác formou dočasného užívania zamestnanca bola napriek nášmu úsiliu nižšia ako v minulom období (3), a to aj vplyvom teplého počasia, takže firmy svojich zamestnancov nemohli uvoľniť pre naše potreby. V roku 2015 v porovnaní s rokom 2014 sa zvýšil počet zamestnancov na dobu neurčitú o 17 z dôvodu predĺženia pracovného pomeru na dobu určitú na dobu neurčitú u skôr prijatých zamestnancov (18), a nižšieho počtu odchodu starobných dôchodcov do starobného alebo predčasného dôchodku (9). Bolo prijatých celkom 136 nových zamestnancov na dobu určitú a 6 zamestnancov na dobu neurčitú. Jednalo sa zväčša o vyššie spomenutú zimnú údržbu, ďalej dopĺňanie stavu vodičov, závozníkov a zametačov, kde je najvyššia fluktuácia, a rozšírenie stavu vodičov, závozníkov a zametačov z dôvodu rozšírenia diapazónu aktivít spoločnosti.

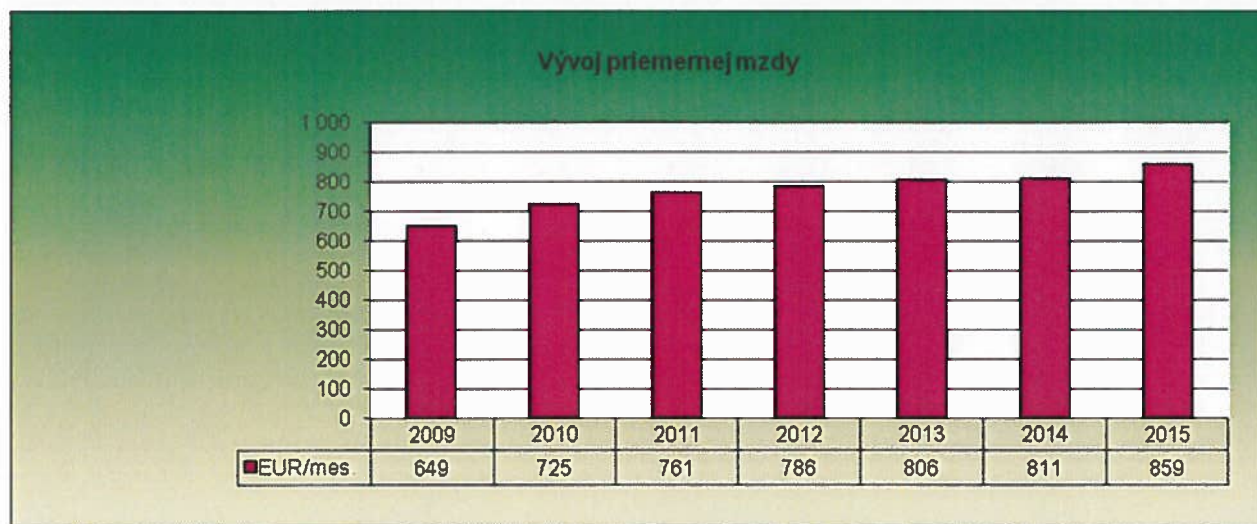
Pokračovala optimalizácia počtu zamestnancov, prebehla dôkladná analýza organizačnej štruktúry, ktorej cieľom bolo posúdiť adekvátnosť počtu stupňov riadenia. Uskutočnili sme mapovanie činností vykonávaných v rámci spoločnosti. Jej podstatou bolo identifikovať, na ktorých miestach vo firme (oddeleniach, divíziách) sa jednotlivé činnosti vykonávajú, a koľko času a zamestnancov sa im venuje. Výsledky tejto analýzy a z nej vyplývajúcich personálnych opatrení sa naplno prejavujú až v priebehu roka 2016.

	k 31.12.2014	k 31.12.2015
Zamestnanci na dobu neurčitú	311	328
Zamestnanci na dobu určitú	89	115
SPOLU	400	443
Dohody – externí spolupracovníci	4	1

Vývoj počtu zamestnancov, ako aj celková situácia na trhu práce, umožnili aj v roku 2015 stabilizáciu pracovnej sily.



Priemerná mzda v roku 2015 vzrástla oproti roku 2014 na 859.- EUR. Mal na to vplyv najmä rast mzdy každého zamestnanca o 6% v zmysle platnej Kolektívnej zmluvy, individuálne zmeny ohodnotenia, k racionalizácii mzdových nákladov bolo využívané Konto pracovného času a taktiež došlo k nízkemu výkonu zimnej údržby počiatkom aj koncom roka 2015.



Vekový priemer oproti roku 2014 a minulým rokom stále rastie. Tento trend sa opakuje už 6. rok za sebou. Veková štruktúra nie je optimálne vyvážená. Nízke podiely zamestnancov do 24 rokov súvisia jednak s nadobúdaním vzdelania mladých ľudí práve v tomto veku, ale aj s demografickým vývojom spoločnosti. Zamestnancov na pozíciách THP a manažérov- špecialistov pracuje najviac vo veku od 30 do 54 rokov, čo je vzhľadom na získané skúsenosti a požadované vzdelanie na riadiace pozície celkom prirodzené. Vekový priemer nad 45 rokov u našich zamestnancov môže zapríčiniť niekoľko faktorov - napríklad neatraktivnosť samotného zamestnania v tejto oblasti pre mladých ľudí. Dôvodom tejto neatraktivnosti môže byť mzda, pracovné prostredie, fyzická náročnosť vykonávanej práce. Ďalším faktorom je celkové starnutie obyvateľstva v Slovenskej republike.

Veková štruktúra zamestnancov KOSIT a.s. k 31.12.2015

Kategória	Veková skupina							Priem. vek
	15-24	25-34	35-44	45-54	55-64	65-	Spolu	
Muži								
R	17	64	108	82	71	2	344	43
TH	0	3	15	9	0	1	28	43
M-S	0	1	4	3	1	0	9	43
Spolu	17	68	127	94	72	3	381	43
Ženy								
R	0	1	6	8	5	1	21	50
TH	0	7	15	13	4	0	39	43
M-S	0	0	0	1	1	0	2	53
Spolu	0	8	21	22	10	1	62	49
KOSIT								
R	17	65	114	90	76	3	365	47
TH	0	10	30	22	4	1	67	43
M-S	0	1	4	4	2	0	11	48
Spolu	17	77	148	116	82	4	443	46

R- robotník TH – TH pracovník M-S - Manažér -špecialista

Spoločnosť sa v nasledujúcom období bude zameriavať na **age management** s ohľadom na vek, schopnosti a potenciál zamestnancov. (strategické plánovanie pracovnej sily, riadenie profesného rozvoja zamestnancov, mobilita, pracovné podmienky).

Najvyššie dosiahnuté vzdelanie ku dňu 31.12.2015

Kategória	Stupeň vzdelania										Spolu
	0	1	2	3	4	5	6	7	8	9	
Muži R	2	55	1	190	54	10	23	2	7		344
TH				2	7	1	4		14		28
M-S									9		9
Spolu	2	55	1	192	61	11	27	2	30		381
Ženy R		3		13	2		3				21
TH				2	5	5	9		18		39
M-S									2		2
Spolu		3		15	7	5	12		20		62
KOSIT R	2	58	1	203	56	10	26	2	7		365
TH				4	12	6	13		32		67
M-S									11		11

- 0 - Neukončené základné
- 1 - Úplné základné
- 2 - Vyučený
- 3 - Stredné odborné - bez maturity
- 4 - Úplné stredné (SOU s maturitou)
- 5 - Stredné všeobecné
- 6 - Úplné stredné odborné
- 7 - Vyššie odborné (bakal.)
- 8 - Vysokoškolské
- 9 - Vedecké kvalifikácie

Naše vzdelanostné požiadavky sú rozdielne v závislosti od pozície. Hľadáme nielen ľudí s praxou, ale aj absolventov od základných až po vysoké školy. V roku 2016 sa chceme venovať rozvoju talent managementu na odborných pozíciách, ktoré sú v našej spoločnosti špecifické vzhľadom na predmet našej činnosti. Na základe detailného popisu pracovných činností zadefinujeme u odborných pozícií schopnosti, zručnosti, prejavy správania a kompetencie, ktorými by mal jednotlivец disponovať. Na základe tejto definície pripravíme program školení a seminárov za účelom stanovenia programu rozvoja budúcich lídrov.

B.5. Štruktúra výnosov

NÁZOV POLOŽKY	tis. EUR				
	2014	% podiel	2015	% podiel	2015/2014
Tržby za vlastné výrobky	1 780	9	417	2	23
Tržby za služby	14 417	69	15 213	74	106
Tržby za tovar	3	0	8	0	0
Aktivácia	1 836	9	889	4	48
Ostatné prevádzkové výnosy	2 814	13	4 156	20	148
Ostatné finančné výnosy	2	0	2	0	100
VÝNOSY SPOLU	20 852	100	20 685	100	99

V roku 2015 boli výnosy takmer na úrovni predchádzajúceho roku. Výrazné zmeny boli v rámci jednotlivých oblastí. Pokles tržieb za vlastné výrobky a aktiváciu bol z dôvodu prerušenia výroby elektriny po požiari.

Tržby za služby vzrástli o 6 % oproti predchádzajúcemu roku a to na úseku odvozu a zneškodnenia odpadu. Výraznejší nárast (o 25 %) bol na úseku Letnej a zimnej údržby.

Ostatné prevádzkové výnosy boli zvýšené náhradou od poisťovne za ušlý zisk a stále náklady.

B.6. Štruktúra nákladov

NÁZOV POLOŽKY	tis. EUR				
	2014	% podiel	2015	% podiel	2015/2014
Materiál	2 835	15	2 988	15	105
Energia	2 462	13	1 185	6	48
Predaný tovar	2	0	7	0	350
Opravná položka k zásobám	15	0	-26	0	-173
Opravy a údržba	721	4	1 133	6	157
Náklady na cestovné	3	0	7	0	233
Nákl. na reprezen.	12	0	21	0	175
Ostatné služby	2 343	12	2 863	15	122
Osobné náklady	5 314	27	5 737	29	108
Ostatné dane a poplatky	171	1	166	1	97
Ostatné prevádzkové náklady	419	2	470	2	112
Odpisy nehm. a hmot. invest. majetku	4 264	22	4 170	21	98
Opravná položka k dlhodob. Majetku		0	90	0	0
Ostatné finančné náklady	931	5	796	4	85
NÁKLADY SPOLU	19 492	100	19 607	100	101

V nákladovej oblasti došlo k nárastu k miernemu nárastu o 1 % oproti rovnakému obdobiu predchádzajúceho roka.

V položke materiál došlo k nárastu nákladov na posypovú soľ a drvu v súvislosti so zimnou údržbou. Pokles nákladov bol v položkách energie - hlavne v spotrebe elektriny, plynu a tepla. Dôvodom bol výpadok spaľovacej linky č. 2 a sprevádzkovanie horúcovodu.

Opravy zaznamenali výrazný nárast z dôvodu opráv po požiari turbogenerátora.

Služby vzrástli o 22 % hlavne na zneškodnenie odpadu na externých skládkach, na právne a poradenské služby.

Nárast bol zaznamenaný v osobných nákladoch o 8 % z dôvodu nárastu priemernej mzdy. Osobné náklady predstavujú najväčšiu nákladovú položku. Je to charakteristické pre sektor služieb, do ktorého je naša spoločnosť zaradená.

Na nárast ostatných prevádzkových nákladov mal vplyv náklad na zmluvné pokuty za oneskorené pripojenie horúcovodu do systému CZT.

Finančné náklady boli v roku 2015 nižšie z dôvodu zníženia záväzku z dlhodobého úveru voči banke ako aj z dôvodu poklesu úrokových sadzieb.

B.7. Rozdelenie zisku

Na základe skutočných celkových výnosov a nákladov spoločnosť v roku 2015 dosiahla zisk pred zdanením vo výške 1 078 tis. EUR, pričom daňový základ predstavuje výšku 335 tis. EUR a je upravený o pripočítateľné a odpočítateľné položky. Podrobnejší prehľad sa nachádza v nasledovnej tabuľke.

	2014	2015
	Základ	Základ
	dane	dane
	tis. EUR	tis. EUR
Výsledok hospodárenia pred zdanením - r.25 a r. 45 VZaS - Zisk pred zdanením	1 360	1 078
Pripočítat. položky (daňovo neuznané nákl)	350	1 000
Odpočít.položky (výnosy nepodlieh. dani)	-677	-1 743
Upravený základ dane	1 034	335
% Dane z príjmov práv.osôb	22%	22%
Splatná daň r. 47 VZaS	227	74
Odložená daň - r. 48 VZaS	66	300
Celková vykázaná daň - r. 46 VZaS	294	374
Výsledok hospodárenia z bežnej činnosti r. 25 + r. 45 - r. 46	1 066	704

Účtovný zisk po zdanení vo výške 703,927 tis. EUR sa použije na tvorbu rezervného fondu (70,393 tis. EUR) a zvyšok, t. j. 633,534 tis. EUR bude rozdelený v zmysle rozhodnutia akcionárov.

Návrh na rozdelenie hospodárskeho výsledku v schval'ovacom konaní

	tis. EUR	
	2014	2015
<i>Povinný prídel do rezervného fondu</i>	107	70
<i>Nerozdelený zisk</i>	959	634
<i>Dividendy</i>	0	0
Celkom	1 066	704

C. VÝKAZY SPOLOČNOSTI

C.1. Výkaz ziskov a strát po zdanení - skrátený

		tis. EUR		
		2014	2015	2015/2014
I.	Tržby za predaj tovaru	3	8	267
A.	Náklady vynaložené na predaný tovar	2	7	350
+	Obchodná marža	1	1	100
II.	Tržby z predaja vlastných výrobkov	1 780	417	
III.	Tržby z predaja služieb	14 417	15 213	106
B.	Spotreba materiálu a ostat. nesklad. látok	5 298	4 172	79
C.	Opravné položky k zásobám	15	-26	
D.	Služby	3 079	4 025	
IV.	Zmena stavu zásob		-50	
V.	Aktivácia	1 836	889	
+	Pridaná hodnota	9 642	8 349	87
E.	Osobné náklady	5 314	5 737	108
D.	Dane a poplatky	171	166	97
E.	Odpisy nehm. a hmot. invest. majetku	4 264	4 260	100
VI.	Tržby z predaja investičného majetku	118	48	41
VII.	Ostatné prevádzkové výnosy	2 696	4 108	152
H.	Zostatková cena predaného majetku		13	
I.	Opravné položky k pohľadávkam		38	
J.	Ostatné prevádzkové náklady	418	418	100
*	Prevádzkový hospodársky výsledok	2 289	1 873	82
VIII.	Tržby z predaja cenných papierov			
K.	Predné cenné papiere			
IX.	Výnosy z dlhodobého finančného majetku			
L	Náklady na krátkodobý finančný majetok	58		0
X.	Výnosy z krátkodobého finančného majetku			
XI.	Výnosové úroky	2	1	50
M.	Opravné položky k finančnému majetku			
N.	Nákladové úroky	832	720	87
XII.	Kurzové zisky			
O.	Kurzové straty			
XIII.	Výnosy z precenenia cenných papierov			
XIV.	Ostatné finančné výnosy			
P.	Náklady na precenenie cenných papierov	41	64	156
Q.	Ostatné náklady na finančnú činnosť		12	
*	Hospodársky výsledok z finančných operácií	-929	-795	86
R.	Daň z príjmov za bežnú činnosť	294	374	127
**	Hospodársky výsledok za účtovné obdobie	1 066	704	66

C.2. Súvaha - skrátená

tis. EUR			
AKTÍVA	2014	2015	2015/2014
AKTÍVA CELKOM	46 966	48 644	104
A. Neobežný majetok	39 677	39 641	100
A.I. Dlhodobý nehmotný majetok	10	8	80
A.II. Dlhodobý hmotný majetok	39 268	39 025	99
A.III. Dlhodobý finančný majetok	399	608	152
B. Obežný majetok	7 245	8 918	123
B.I. Zásoby	325	356	110
B.II. Dlhodobé pohľadávky	0	0	100
B.III. Krátkodobé pohľadávky	4 258	6 486	152
B.IV. Finančné účty	2 662	2 076	78
C. Časové rozlíšenie	44	85	193

tis. EUR			
PASÍVA	2014	2015	2015/2014
PASÍVA CELKOM	46 966	48 644	104
A. Vlastné imanie	20 148	21 060	105
A.I. Základné imanie	16 799	16 799	100
A.II. Emisné ážio	0	0	
A.III. Ostatné kapitálové fondy	0	0	
A.IV. Zákonné rezervné fondy	632	739	117
A.V. Ostatné fondy zo zisku	0	0	
A.VI. Oceňovacie rozdiely	-838	-630	75
A.VII. HV min. rokov	2 489	3 448	139
A.VIII. HV bež. účt. obd.	1 066	704	66
B. Záväzky	26 185	25 613	98
B.I. Dlhodobé záväzky	1 030	1 626	158
B.II. Dlhodobé rezervy	46	148	322
B.III. Dlhodobé bankové úvery	17 062	16 268	95
B.IV. Krátkodobé záväzky	4 636	4 406	95
B.V. Krátkodobé rezervy	1 042	921	88
Bežné bankové úvery	2 369	2 244	95
Krátkodobé finančné výpomoci	0	0	
C. Časové rozlíšenie	633	1 971	311

D. KONSOLIDOVANÁ ÚČTOVNÁ ZÁVIERKA ZOSTAVENÁ V SÚLADE S MEDZINÁRODNÝMI ŠTANDARDMI FINANČNÉHO VÝKAZNÍCTVA ZA ROK KONČIACI 31.DECEMBRA 2015

1. Konsolidovaná účtovná závierka KOSIT a.s. a dcérske spoločnosti za obdobie, ktoré sa skončilo 31. decembra 2015

V súlade so zmenami v Zákone o účtovníctve Spoločnosť s účinnosťou od 1. januára 2005 zostavuje konsolidovanú účtovnú závierku v súlade s Medzinárodnými štandardmi pre finančné výkazníctvo („IFRS“), ktoré boli prijaté Európskou úniou (ďalej len EU).

Pre účely uplatnenia princípu historických cien sa v konsolidovanej účtovnej závierke predpokladá, že Spoločnosť vznikla dňa 21. marca 2001 s účtovnou hodnotou aktív a pasív stanovenou k tomuto dátumu, po úpravách, ktoré si vyžadovalo uplatnenie IFRS.

Pri zostavovaní účtovnej závierky v súlade s IFRS je nevyhnutné použitie odhadov a predpokladov, ktoré ovplyvňujú sumy vykazované v účtovnej závierke a poznámkach k účtovnej závierke. Hoci sa tieto odhady opierajú o najlepšie vedomosti vedenia o súčasných udalostiach a činnostiach, skutočnosť sa môže od týchto odhadov líšiť.

IFRS zahŕňajú štandardy a interpretácie schválené Radou pre medzinárodné účtovné štandardy („IASB“) a Výborom pre interpretácie medzinárodného finančného výkazníctva („IFRIC“).

Konsolidovaná účtovná závierka Skupiny sa zahŕňa do ďalšej konsolidácie materskej spoločnosti WOOD WASTE MANAGEMENT LIMITED, 20 Cannon Road SVR 9039 Santa Venera, Maltská republika.

Dcérske spoločnosti

Konsolidovaná účtovná závierka zahŕňa účtovnú závierku Spoločnosti a dcérskych spoločností, ktoré Spoločnosť kontroluje. V našom prípade je do konsolidácie zahrnutá dcérska spoločnosť REMKO Sirmik s.r.o. a pridružený podnik East Paper, s.r.o..

Bežným znakom kontroly je, že Skupina priamo alebo nepriamo vlastní nadpolovičný podiel hlasovacích práv a je schopná kontrolovať finančnú a prevádzkovú činnosť spoločnosti tak, aby z jej činnosti získavala úžitky. Na základe požiadavky IAS 27 sa pri stanovovaní kontroly berú do úvahy okamžite uplatniteľné hlasovacie práva.

Akvízie spoločností sa účtujú použitím nákupnej metódy účtovania, oceňovaním majetku a záväzkov reálnou hodnotou pri ich akvizícii, pričom dátum akvizície sa stanoví na základe dátumu získania kontroly. Podiely minoritných akcionárov sú vykázané v hodnote podielu minoritných akcionárov na reálnej hodnote čistých aktív. Výnosy a náklady spoločností obstaraných alebo predaných počas roka sú zahrnuté do konsolidovanej účtovnej závierky odo dňa akvizície, prípadne do dňa, kedy boli predané.

Zostatky a transakcie v rámci Skupiny, vrátane ziskov v rámci Skupiny a nerealizovaných ziskov a strát, sú eliminované. Eliminované boli náklady - výnosy vo výške 225 836,- EUR a pohľadávky a záväzky vo výške 78 923,- EUR.

Pri zostavení konsolidovanej účtovnej závierky boli použité jednotné účtovné zásady pre podobné transakcie a iné udalosti za podobných okolností.

Vlastné imanie a čistý zisk pripadajúce na podiely minoritných akcionárov sú vykázané samostatne v konsolidovanej súvahe, resp. v konsolidovanom výkaze ziskov a strát. Akvizície minoritných podielov sa účtujú metódou rozšírenia materskej spoločnosti, pri ktorej rozdiel medzi protiplnením a účtovnou hodnotou nadobudnutých čistých aktív sa vykazuje ako oceniteľné práva.

Všeobecné informácie

Spoločnosť KOSIT, a.s. (ďalej len „KOSIT“ alebo „Spoločnosť“) bola založená 21. februára 2001 a do obchodného registra bola zapísaná 21. marca 2001 (Obchodný register Okresného súdu Košice I v Košiciach, oddiel Sa., vložka 1169/V). Spoločnosť bola založená v súlade so slovenskou legislatívou. Spoločnosť nie je predmetom verejného záujmu.

Hlavným predmetom činnosti Spoločnosti, jej dcérskych a pridružených spoločností a spoločných podnikov („Skupina“) je čistota, zber, triedenie, likvidácia – nakladanie s odpadom.

Sídlo Spoločnosti a identifikačné čísla:

KOSIT, a.s.
Rastislavova 98
043 46 Košice
Slovenská republika
IČO: 36205214
DIČ: 2020061461

Priemerný počet zamestnancov Skupiny v roku 2015 bol 380 (2014: 368 zamestnancov), z toho počet vedúcich zamestnancov bol 6 (2014: 6 vedúcich zamestnancov).

Údaje v tejto konsolidovanej účtovnej závierke sú vykázané v EUR.

Túto konsolidovanú účtovnú závierku schválilo a jej vydanie povolilo predstavenstvo Spoločnosti.

Táto konsolidovaná účtovná závierka je uložená v sídle Spoločnosti a v Obchodnom registri Okresného súdu Košice 1.

Konsolidovaný výkaz komplexného výsledku

V EUR	Pozn	31. December 2015	31. December 2014
Tržby		16 086 028	16 480 090
	3		
Prevádzkové náklady a výnosy			
Náklady na spotrebu materiálu a energií		-3 264 116	-3 463 716
Náklady na spotrebované služby		-4 091 445	-2 985 190
Personálne náklady	4	-5 737 120	-5 313 848
Odpisy a amortizácia		-4 398 699	-4 562 596
Ostatné prevádzkové náklady / výnosy		3 515 064	2 091 169
Zmeny v ocenení derivátov	5	-64 166	-58 356
Prevádzkový zisk/strata		2 045 546	2 187 553
Nákladové úroky		-723 744	-838 413
Ostatné finančné náklady/ výnosy	4	-10 869	-38 597
Zisk/ Strata zo spoločných a pridružených podnikov	9	16 097	-5 022
Zisk/ Strata z pokračujúcich činností pred zdanením		1 327 030	1 305 521
Daň z príjmov	6	-627 319	-318 345
Čistý zisk		699 711	987 176
Ostatné komplexné zisky		-	-
Celkový komplexný zisk za rok, znížený o daň z príjmov		699 711	987 176
Zisk pripadajúci na:			
akcionárov materskej spoločnosti		699 711	987 176
nekontrolujúce podiely		-	-

Konsolidovaný výkaz finančnej pozície

<i>EUR</i>	<i>Pozn.</i>	31. December 2015	31. December 2014
Aktíva			
Dlhodobé aktíva			
Pozemky, budovy a zariadenia	8	39 094 486	39 475 109
Nehmotný majetok	7	354 314	377 906
Investície do spoločných a pridružených podnikov	9	234 348	218 251
		39 683 148	40 071 266
Krátkodobé aktíva			
Zásoby	10	355 986	325 255
Pohl'adávkyy z obchodného styku	11	5 184 451	4 230 890
Pohl'adávkyy z dane z príjmov		120 289	60 200
Pohl'adávkyy z dotácií a daní iných ako daň z príjmov	12	2 726	26 231
Ostatné krátkodobé aktíva		1 466 047	60 507
Peniaze a peňažné ekvivalenty	13	2 294 768	2 809 416
		9 424 267	7 512 499
Aktíva celkom		49 107 415	47 583 765
Vlastné imanie a záväzky			
Kapitál a rezervy			
Základné imanie	14	16 799 200	16 799 200
Nerozdelený zisk (distribuvateľný)		4 416 077	3 716 366
Nekontrolujúce podiely		-	-
		21 215 277	20 515 566
Dlhodobé záväzky			
Úvery a pôžičky	15	16 310 524	17 210 124
Záväzky z finančného prenájmu	19	822 864	521 305
Ostatne dlhodobé záväzky	17	370 251	412 821
Rezervy	16	152 968	46 205
Odložený daňový záväzok		976 538	480 815
		18 633 145	18 671 270
Krátkodobé záväzky			
Záväzky z obchodného styku a ostatné záväzky	18	6 172 645	4 256 063
Záväzky z finančného prenájmu	19	512 165	387 554
Úvery a pôžičky	15	2 349 754	2 474 065
Rezervy	16	112 500	1 042 988
Záväzky z daní iných ako daň z príjmov		111 929	236 259
		9 258 993	8 396 929
Vlastné imanie a záväzky celkom		49 107 415	47 583 765

Konsolidovaný výkaz peňažných tokov

v EUR	Pozn.	2015	2014
Peňažné toky z bežnej hospodárskej činnosti:			
Čistý zisk/strata pred daňou z príjmov		1 327 030	1 305 521
Upravený o:			
Nákladové úroky		723 744	838 412
Výnosové úroky		-1 454	-2 060
Odpisy		4 308 668	4 562 596
Zisk (-)/ Strata (+) z predaja/vyradenia dlhodobého majetku		-20 154	-
Čistý pokles (-)/ nárast (+) opravných položiek	10,11	83 539	20 087
Čistý pokles (-)/ nárast rezerv (+)	16	-823 725	-235 607
Ostatné		3 097	-5 022
Prevádzkový zisk pred zmenami v pracovnom kapitáli		5 600 745	6 483 927
Zmena stavu zásob		-4 655	-14 352
Zmena stavu pohľadávok z obchodného styku a ostatných pohľadávok		-2 388 630	216 755
Zmena stavu záväzkov z obchodného styku a ostatných záväzkov		1 783 132	-3 697 249
Daň z príjmov uhradená (-) / vrátená (+)		-191 685	-318 345
Úroky prijaté		1 454	2 060
Úroky uhradené		-723 744	-838 412
Čisté peňažné toky z bežnej hospodárskej činnosti		4 076 617	1 834 384
Peňažné toky z investičnej činnosti:			
Obstaranie dlhodobého majetku	7,8	-3 080 186	-1 002 624
Príjmy z predaja dlhodobého majetku		22 576	781
Čisté peňažné toky z investičnej činnosti		-3 057 610	-1 001 843
Peňažné toky z finančnej činnosti:			
Úhrada záväzkov z finančného lízingu		-509 745	-362 121
Výdavky na dividendy		-	-
Splatenie/ čerpanie úverov a pôžičiek		-1 023 911	684 447
Čisté peňažné toky použité/získané na/z finančné činnosti		-1 533 656	322 326
Čistý nárast / pokles peňažných prostriedkov a ekvivalentov		-514 648	1 154 867
Peňažné prostriedky a ekvivalenty k 1. januáru		2 809 416	1 654 549
Peňažné prostriedky a ekvivalenty k 31. decembru	13	2 294 768	2 809 416

Konsolidovaný výkaz zmien vo vlastnom imaní

	Základné imanie	Nerozdelené zisky a fondy	Podiel vlastníkov materskej spoločnosti	Mensinový podiel	Celkom
	EUR	EUR	EUR	EUR	EUR
stav k 1. januáru 2014	16 799 200	2 744 758	19 543 958	-	19 543 958
Ostatné pohyby	-	-20 590	-20 590	-	-20 590
čistý zisk	-	992 198	992 198	-	992 198
k 31. decembru 2014	16 799 200	3 716 366	20 515 566	-	20 515 566
čistý zisk	-	699 711	699 711	-	699 711
k 31. decembru 2015	16 799 200	4 416 077	21 215 277	-	21 215 277

**DODATOK SPRÁVY AUDÍTORA
o overení súladu výročnej správy s účtovnou závierkou
v zmysle zákona č. 540/2007 Z.z. § 23 odsek 5**

pre akcionárov spoločnosti KOSIT a.s.

- I. Overili som účtovnú závierku spoločnosti KOSIT a.s. k 31. decembru 2015, uvedenú v priloženej výročnej správe, ku ktorej sme dňa 15. marca 2016 vydali správu nezávislého audítora v nasledujúcom znení:

Názor

Podľa nášho názoru, účtovná závierka poskytuje vo všetkých významných súvislostiach pravdivý a verný obraz finančnej situácie spoločnosti KOSIT a.s. k 31. decembru 2015, a výsledku jej hospodárenia za rok končiaci k uvedenému dátumu v súlade so zákonom o účtovníctve.

- II. Overili sme taktiež súlad výročnej správy s vyššie uvedenou účtovnou závierkou. Za správnosť zostavenia výročnej správy je zodpovedné predstavenstvo Spoločnosti. Našou úlohou je overiť súlad výročnej správy s účtovnou závierkou a na základe toho vydať dodatok správy audítora o súlade výročnej správy s účtovnou závierkou.

Overenie sme uskutočnili v súlade s Medzinárodnými audítorskými štandardami. Tieto štandardy požadujú, aby audítora naplánoval a vykonal overenie tak, aby získal primeranú uistenie, že informácie uvedené vo výročnej správe, ktoré sú predmetom zobrazenia v účtovnej závierke, sú vo všetkých významných súvislostiach v súlade s príslušnou účtovnou závierkou.

Informácie uvedené vo výročnej správe na stranách 14-26 sme posúdil s informáciami uvedenými v účtovnej závierke k 31. decembru 2016. Iné údaje a informácie, ako účtovné informácie získané z účtovnej závierky a účtovných kníh sme neoverovali. Sme presvedčení, že vykonané overovanie poskytuje dostatočný a vhodný základ pre náš názor.

Podľa nášho názoru sú účtovné informácie uvedené vo výročnej správe spoločnosti KOSIT a.s. sú v súlade s účtovnou závierkou k 31. decembru 2015.

Žilina, 4. apríl 2016

INTERAUDIT BENETIP s.r.o.
Licencia SKAu č. 21



Zodpovedný audítora
Ing. Roman Hyrošš
Licencia SKAu č. 208

1. INFORMÁCIE O SPOLOČNOSTI

KOSIT a.s. (ďalej len „Spoločnosť“) je akciová spoločnosť založená dňa 22.februára 2001 v Slovenskej republike, zapísaná do Obchodného registra Okresného súdu Košice I, oddiel: Sa, vložka číslo: 1169/V dňa 21. marca 2001. Sídlo Spoločnosti je Rastislavova 98, 043 46 Košice.

Základné imanie Spoločnosti predstavuje 16 799 200 EUR a skladá sa zo 100 listinných akcií na meno – každá v menovitej hodnote 167 992 EUR. Akcie Spoločnosti nie sú verejne obchodovateľné.

IČO: 36 205 214

DIČ: 2020061461

Štruktúra akcionárov je nasledujúca:

WOOD WASTE MANAGEMENT LIMITED	66,00%	11 087 472,00
MESTO KOŠICE	34,00%	5 711 728,00

Štruktúra štatutárnych a dozorných orgánov je nasledujúca:

Predstavenstvo:

Lubomír Šoltýs – predseda predstavenstva
Martin Šmigura – podpredseda predstavenstva
Boris Kostík - člen predstavenstva
Jozef Streženec - člen predstavenstva
Ing. Juraj Slafkovský - člen predstavenstva
Ing. Marián Christenko - člen predstavenstva
JUDr. Martin Petruško - člen predstavenstva

Dozorná rada:

Ing. Ján Jakubov
Ing. Kristína Priesterová
Ing. JUDr. Martin Saloka

Hlavným predmetom činnosti Spoločnosti a jej dcérskych spoločností (ďalej len „Skupina“) je

- kúpa a predaj elektrickej energie
- predaj pary
- čistenie verejných komunikácií a verejných priestranstiev vrátane zimnej a letnej údržby
- podnikanie v oblasti nakladania s nebezpečným odpadom
- podnikanie v oblasti nakladania s odpadmi
- nákladná cestná doprava
- výroba tepla, rozvod tepla
- výroba elektriny, dodávka elektriny
- nakladanie s odpadom
- nakladanie s nebezpečným odpadom
- rekultivácia skládok
- prevádzkovanie zariadenia na zneškodnenie odpadov skládkovaním

Konsolidovaná účtovná závierka k 31. decembru 2015 zahŕňa účtovné závierky spoločnosti KOSIT a.s., jej dcérskej spoločnosti a pridruženého podniku, ktoré sú uvedené v nasledovnej tabuľke:

Názov	Krajina vzniku	% podiel	
		2015	2014
Remko Simík s.r.o.	Slovenská republika	100%	100%
East Paper, spol. s r.o.	Slovenská republika	49%	49%

K 31. decembru 2015 resp. k 31. decembru 2014 podiel celkového počtu hlasov vlastnených Skupinou v dcérskej spoločnosti zodpovedá podielu na kapitále.

Spoločnosť East Paper, spol. s r.o. je spoločným podnikom spoločnosti KOSIT a.s. a spoločnosti Smurfit Kappa Recycling CE, s.r.o. a podiel hlasovacích práv Skupiny je 50%.

Táto konsolidovaná účtovná závierka bude schvaľovaná valným zhromaždením spoločnosti KOSIT a.s. a po jej schválení bude uložená v sídle Spoločnosti a v Obchodnom registri Okresného súdu.

Konsolidovaná účtovná závierka za predchádzajúce účtovné obdobie bola schválená valným zhromaždením spoločnosti KOSIT a.s. dňa 29. apríla 2015.

Skupina nie je neobmedzene ručiacim spoločníkom v iných účtovných jednotkách.

2. ZHRNUTIE VÝZNAMNÝCH ÚČTOVNÝCH ZÁSAD

Východiská pre zostavenie účtovnej závierky

Účtovná závierka sa zostavila na princípe historických cien pokiaľ nie je uvedené inak.

Funkčnou menou a menou vykazovania Spoločnosti a Skupiny je euro. Údaje v tejto účtovnej závierke sú vykázané v celých eurách, pokiaľ nie je uvedené inak.

Účtovná závierka Skupiny bola zostavená za predpokladu nepretržitého trvania jej činnosti.

Vyhlásenie o zhode

Táto konsolidovaná účtovná závierka bola pripravená na základe slovenského zákona o účtovníctve v súlade s Medzinárodnými štandardami pre finančné vykazovanie International Financial Reporting Standards (ďalej len „IFRS“) prijaté Radou pre medzinárodné účtovné štandardy IASB (International Accounting Standards Board) tak, ako boli schválené na použitie v Európskej únii (ďalej len „EÚ“).

Východiská pre konsolidáciu

Konsolidovaná účtovná závierka obsahuje účtovné závierky Spoločnosti a jej dcérskej spoločnosti vyhotovované každý rok k 31. decembru. Účtovná závierka dcérskej spoločnosti sú zostavené za rovnaké účtovné obdobie ako účtovná závierka materskej spoločnosti využívajúc konzistentné účtovné zásady. Úpravy sú urobené len s cieľom zosúladiť akékoľvek rozdielne účtovné pravidlá, ktoré môžu existovať.

Všetky zostatky účtov, transakcie a nerealizované zisky z transakcií medzi spoločnosťami v Skupine sú eliminované.

Dcérske spoločnosti, pričom ide o tie subjekty, v ktorých má Skupina právomoc kontrolovať ich činnosti, sa konsolidujú od dátumu prevodu kontroly na Skupinu a prestávajú sa konsolidovať od dátumu straty kontroly. V prípade straty kontroly nad dcérskou spoločnosťou, zahŕňa konsolidovaná účtovná závierka výsledky za časť obdobia, počas ktorého mala Skupina kontrolu nad takouto dcérskou spoločnosťou.

Akvizície sú zaúčtované použitím nákupnej metódy účtovania, ktorá zahŕňa priradenie nákladov akvizície k reálnej hodnote nadobudnutých aktív, záväzkov a podmienených záväzkov prevzatých k dátumu akvizície.

Menšinové podiely predstavujú podiel na hospodárskom výsledku a čistých aktívach dcérskej spoločnosti, ktoré nie sú v držbe Skupiny a vykazujú sa samostatne vo výkaze ziskov a strát a v rámci vlastného imania v konsolidovanej súvahe, oddelene od vlastného imania prislúchajúceho akcionárom materskej spoločnosti.

Zmeny účtovných zásad

Použitie účtovné zásady sú konzistentné s účtovnými zásadami použitými v predchádzajúcom účtovnom období, okrem nasledovných dodatkov k IFRS štandardom účinných k 1. januáru 2015, ktoré sú súčasťou Projekt vylepšení pre IFRS – Cyklus 2011 – 2013:

- IFRS 3 Podnikové kombinácie
- IFRS 13 Ocenenie reálnou hodnotou
- IAS 40 Investície do nehnuteľností
- IFRIC 21 Poplatky

Aplikácia týchto zmien nemala žiadny vplyv na účtovnú závierku Skupiny.

Skupina nepoužila nasledujúce úpravy IFRS, ktoré sú vydané a schválené pre použitie v EU, ale ešte nie sú účinné:

- úpravy IAS 19 – Zamestnanecké požitky
- Projekt vylepšení pre IFRS Cyklus 2010 – 2012
- úpravy štandardu 11 – Účtovanie obstarania účasti na spoločných činnostiach
- úpravy štandardov IAS 16 a IAS 38 – Objasnenie prípustných metód odpisovania a amortizácie
- úpravy štandardov IAS 16 a IAS 41 – Rastliny prinášajúce úrodu
- úprava štandardu IAS 27 – Metóda ekvivalencie v individuálnej účtovnej závierke
- Projekt vylepšení pre IFRS Cyklus 2012 – 2014

Očakáva sa, že tieto úpravy nebudú mať významný vplyv na konsolidovanú účtovnú závierku.

Významné účtovné posúdenia a odhady

Pri uplatňovaní účtovných zásad uvedených vyššie vedenie Skupiny urobilo určité závery s významným dopadom na čiastky vykázané v účtovnej závierke (okrem tých, ktoré podliehajú odhadom spomenutým nižšie). Podrobnejší popis takýchto posúdení je uvedený v príslušných poznámkach, avšak najdôležitejšie zahŕňajú:

- Zdroje neistoty pri odhadoch

Zostavenie účtovnej závierky v súlade s IFRS si vyžaduje použitie odhadov a predpokladov, ktoré ovplyvňujú vykazované

hodnoty majetku a záväzkov v účtovnej závierke a v poznámkach k účtovnej závierke. Hoci tieto odhady robí vedenie Spoločnosti a Skupiny podľa svojho najlepšieho poznania aktuálnych udalostí, skutočné výsledky sa v konečnom dôsledku môžu od týchto odhadov líšiť. Podrobnejší popis odhadov je uvedený v príslušných poznámkach, avšak najvýznamnejšie odhady zahŕňajú:

- o Opravné položky z dôvodu zníženia hodnoty pohľadávok

Spoločnosť poskytuje svoje služby množstvu zákazníkov, tak jednotlivcov ako aj právnických osôb, vo väčšine prípadov formou obchodného úveru (na faktúru). Vedenie spoločnosti si uvedomuje, že časť pohľadávok Spoločnosti nebude v budúcnosti zaplatená z dôvodu platobnej neschopnosti istého počtu zákazníkov. Na určenie hodnoty takýchto pochybných pohľadávok, ktoré pravdepodobne v budúcnosti nebudú uhradené, používa vedenie Spoločnosti odhady založené na analýze bonity zákazníkov.

- o Opravná položka k zásobám

Spoločnosť vytvára opravnú položku k zásobám, ktorá odráža realizačnú cenu zásob. Pri určovaní výšky opravnej položky k zásobám vedenie spoločnosti používa informácie o vekovej štruktúre zásob a ich očakávanom budúcom použití ako aj na údaje o likvidácii takýchto zásob z minulosti.

- o Doba životnosti dlhodobého majetku a zníženie hodnoty dlhodobého majetku

Ekonomická životnosť a zostatkové hodnota pri vyradení jednotlivých položiek majetku, strojov a zariadení sa určujú na základe technických informácií a prevádzkových prognóz, ktoré si vyžadujú uskutočnenie odhadov a vzhľadom na dlhodobú povahu týchto plánov podliehajú veľkej miere neistoty.

Ku každému dátumu zostavenia účtovnej závierky určuje Skupina, či existuje indikácia, že nejaký majetok môže byť znehodnotený. Ak existuje takáto indikácia alebo ak sa vyžaduje ročné testovanie na zníženie hodnoty aktív, Skupina urobí odhad realizovateľnej hodnoty takéhoto majetku.

- o Odchodné a jubilejné odmeny

Náklady na odchodné a vyplácanie jubilejných odmien sa určujú na základe poistno-matematických metód. Tieto ocenenia vyžadujú uskutočniť odhady týkajúce sa diskontných sadzieb, budúcich zvýšení miezd, úmrtnosti a miery fluktuácie. Vzhľadom na dlhodobú povahu takýchto programov podliehajú takéto odhady istej miere neistoty.

- o Záručné opravy

Rezerva na záručné opravy sa vytvára percentom z fakturovanej ceny a na dobu podľa zmluvne dohodnutých podmienok s odberateľom. Ku dňu účtovnej závierky, bola rezerva prehodnotená a preúčtovaná do krátkodobých rezerv, ak spĺňala podmienky vyrovnania do 1 roka, alebo do dlhodobých rezerv, ak spĺňala podmienky vyrovnania nad 1 rok.

Prevod cudzích mien

Euro je funkčná aj prezentačná mena Spoločnosti a jej dcérskych spoločností.

Transakcie denominované v cudzích menách sa prepočítavajú na eurá referenčným výmenným kurzom určeným a vyhláseným Európskou centrálnou bankou alebo Národnou bankou Slovenska v deň predchádzajúci dňu uskutočnenia účtovného prípadu.

Peňažné aktíva a záväzky denominované v cudzích menách sa prepočítavajú kurzom platným ku dňu zostavenia účtovnej závierky. Vzniknuté kurzové rozdiely sa vykazujú vo výkaze ziskov a strát.

Kúpa a predaj cudzej meny sa prepočítava na euro kurzom, za ktorý boli tieto hodnoty nakúpené alebo predané.

Nepeňažné položky, ktoré sú oceňované obstarávacou cenou v cudzej mene sa prepočítavajú výmennými kurzami platnými v deň prvotného zaúčtovania. Nepeňažné položky, ktoré sú oceňované trhovou hodnotou v cudzej mene sa prepočítavajú výmennými kurzami platnými v deň stanovenia trhovej hodnoty.

Dlhodobý nehmotný majetok

Dlhodobý nehmotný majetok nakupovaný sa oceňuje obstarávacou cenou, ktorá zahŕňa cenu obstarania a náklady súvisiace s jeho obstaraním (clo, preprava).

Dlhodobý nehmotný majetok vytvorený vlastnou činnosťou sa oceňuje vlastnými nákladmi (t.j. priamymi nákladmi vynaloženými na výrobu a nepriame náklady, ktoré sa vzťahujú na výrobu alebo inú činnosť).

Dlhodobý nehmotný majetok nadobudnutý bezodplatne sa oceňuje reprodukčnou obstarávacou cenou.

Náklady na výskum sa priamo účtujú do nákladov účtovného obdobia, v ktorom vznikli.

Náklady na vývoj sa aktivujú vo výške, ktorá sa pravdepodobne získa späť z budúcich ekonomických úžitkov, ak spĺňajú nasledujúce podmienky:

- vzťahujú sa na jasne definovaný výrobok alebo proces,
- je možné preukázať technickú realizovateľnosť a možnosť predaja,
- spoločnosť má dostatočné zdroje na dokončenie projektu, jeho predaj alebo na vnútorné využitie jeho výsledkov.

Aktivované náklady na vývoj sa odpisujú počas obdobia maximálne 5 rokov alebo podľa počtu komerčných zákaziek a to v tých účtovných obdobiach, v ktorých sa očakáva predaj produktu alebo využívanie procesu.

Ostatný dlhodobý nehmotný majetok sa odpisuje podľa odpisového plánu zostaveného na základe predpokladanej doby jeho používania (6 – 10 rokov).

Dlhodobý hmotný majetok

Dlhodobý hmotný majetok sa oceňuje obstarávacou cenou zníženou o oprávky a stratu zo zníženia hodnoty. Pri predaji alebo vyradení aktív sa ich obstarávacia cena a oprávky zúčtujú a akýkoľvek zisk alebo strata vyplývajúca z ich predaja sa zahŕňa do konsolidovaného výkazu ziskov a strát.

Obstarávacia cena dlhodobého hmotného majetku zahŕňa kúpnu cenu, vrátane dovozných ciel, nenávratných daní a akýchkoľvek priamo súvisiacich nákladov pri uvádzaní aktíva do prevádzky. Výdavky, ktoré vzniknú potom, ako je majetok uvedený do prevádzky, ako napríklad opravy a údržba a režijské náklady sú bežne zaúčtované do výkazu ziskov a strát v období, v ktorom vznikli. Náklady na pravidelnú údržbu a revíziu sa aktivujú ako samostatný komponent súvisiaceho majetku.

Nedokončené investície predstavujú dlhodobý hmotný majetok vo výstavbe a vykazujú sa v obstarávacej cene a neodpisujú sa až do doby, kým nie je príslušný majetok k dispozícii na používanie.

Každá zložka dlhodobého hmotného majetku s výnimkou pozemkov a nedokončených investícií, sa odpisuje rovnomerne počas celej doby jeho používania (20-30 rokov pre budovy, 4-15 rokov pre zariadenie a motorové vozidlá).

Zostatková hodnota aktív, doby ich používania a metódy účtovania sa aktualizujú a prehodnocujú na konci každého finančného roka.

Zníženie hodnoty nefinančných aktív

Ku každému dátumu zostavenia účtovnej závierky určuje Skupina, či existuje indikácia, že nejaký majetok môže byť znehodnotený. Ak existuje takáto indikácia alebo ak sa vyžaduje ročné testovanie na zníženie hodnoty aktív, Skupina urobí odhad realizovateľnej hodnoty takéhoto majetku. Realizovateľná hodnota majetku je tá hodnota, ktorá je vyššia, a to buď jeho trhovú hodnotu po odpočítaní nákladov na predaj alebo jeho použiteľnú hodnotu, a určuje sa pre jednotlivé aktívum alebo pre jednotky generujúce peňažné toky. Keď zostatková hodnota majetku prevyšuje jeho realizovateľnú hodnotu, majetok sa považuje za znehodnotený a jeho zostatková cena sa zníži až na jeho realizovateľnú hodnotu. Pri oceňovaní použiteľnej hodnoty odhadované budúce peňažné toky sú diskontované na ich súčasnú hodnotu využitím diskontnej sadzby pred zdanením, ktorá odráža súčasné trhové ocenenie časovej hodnoty peňazi a rizík špecifických pre daný majetok. Straty zo zníženia hodnôt pokračujúcich činností sa vykazujú vo výkaze ziskov a strát v nákladových kategóriách, ktoré sú konzistentné s funkciou znehodnoteného majetku.

Zásoby

Zásoby sa oceňujú nižšou z hodnôt, a to buď obstarávacej ceny alebo čistej realizovateľnej hodnoty. Obstarávacia cena zásob zahŕňa priamy materiál, priame mzdy a príslušnú časť režijských nákladov bez nákladov na úvery a pôžičky. Materiál je ocenený metódou váženého aritmetického priemeru, hotové výrobky a nedokončená výroba na základe bežnej prevádzkovej kapacity.

Čistá realizovateľná hodnota predstavuje odhad predajnej ceny pri bežnom chode obchodnej činnosti, zníženej o náklady na dokončenie a výdavky spojené s predajom.

Finančné nástroje

Finančné aktíva a finančné pasíva vykázané v konsolidovanej súvahe zahŕňajú peňažné prostriedky a peňažné ekvivalenty, pohľadávky a záväzky z obchodného styku a ostatné pohľadávky a záväzky, úvery, pôžičky a investície. Účtovné postupy pri vykazovaní a oceňovaní týchto položiek sú uvedené v príslušných účtovných postupoch v týchto poznámkach.

Pohľadávky z obchodného styku

Pohľadávky z obchodného styku sa vykazujú v pôvodnej fakturovanej sume zníženej o opravnú položku na pochybné pohľadávky. Opravná položka na pochybné pohľadávky z obchodného styku sa vytvára, ak existuje objektívny dôkaz, že Skupina nebude schopná zinkasovať celé splatné sumy na základe pôvodných lehôt splatnosti pohľadávok. Výška opravnej položky predstavuje rozdiel medzi zostatkovou hodnotou a vymožiteľnou sumou, ktorou je súčasná hodnota očakávaných hotovostných tokov, diskontovaná na základe trhovej úrokovej sadzby pre obdobných dlžníkov platnej ku dňu prvotného vykážania pohľadávky.

Peňažné prostriedky a ekvivalenty

Peňažnými prostriedkami (angl. cash) sa rozumejú peňažné hotovosti, ekvivalenty peňažných hotovostí, peňažné prostriedky na bežných účtoch v bankách, kontokorentný účet, časť zostatku účtu Peniaze na ceste, ktorý sa viaže na prevod medzi bežným účtom a pokladnicou alebo medzi dvoma bankovými účtami a krátkodobé vklady s pôvodnou splatnosťou najviac tri mesiace.

Úročené úvery a pôžičky

Všetky úvery a pôžičky sa prvotne vykazujú v nadobúdacej cene, ktorou je reálna hodnota prijatého protiplnenia znížená o náklady súvisiace s pôžičkami. Po prvotnom vykázaní sa všetky úvery a pôžičky následne oceňujú v amortizovanej zostatkovej cene využitím metódy efektívnej úrokovej sadzby.

Náklady na prijaté úvery sa vykazujú vo výsledku hospodárenia v období, v ktorom vznikli, s rešpektovaním akruálneho

princípu, okrem nákladov na prijaté úvery a pôžičky, ktoré Spoločnosti vznikli v priamej súvislosti s obstaraním, zostrojením či výrobou majetku spĺňajúceho kritériá a ktoré sa aktivujú ako súčasť obstarávacej ceny takéhoto majetku.

Derivátové finančné nástroje

Spoločnosť používa derivátové finančné nástroje, napr. úrokové swapy, na zabezpečenie rizík spojených s fluktuáciou úrokovej miery. Derivátové finančné nástroje sa prvotne oceňujú v reálnej hodnote ku dňu uzavretia zmluvy a následne sa preceňujú na reálnu hodnotu. Deriváty sú zaúčtované ako aktíva, ak je ich reálna hodnota kladná, a ako záväzky, ak je záporná. Zisky alebo straty zo zmien reálnej hodnoty derivátov sa účtujú priamo do zisku/straty za účtovné obdobie ako finančné výnosy alebo náklady.

Reálna hodnota derivátových finančných nástrojov sa stanoví na základe aktuálnych trhových informácií pre derivátové finančné nástroje s podobnou splatnosťou.

Klasifikácia a odúčtovanie finančných nástrojov

Finančné nástroje sú klasifikované ako majetok, záväzky alebo vlastné imanie v súlade s obsahom zmluvnej dohody. Úroky, dividendy, zisky a straty súvisiace s finančným nástrojom klasifikovaným ako záväzok sa účtujú ako náklady alebo výnosy, podľa toho, ako vznikli. Čiastky vyplatené držiteľom finančných nástrojov klasifikovaných ako vlastné imanie sa účtujú priamo do vlastného imania. V prípade zložených finančných nástrojov je komponent záväzku oceňovaný skôr, pričom komponent vlastného imania je stanovený ako zostatková hodnota. Finančné nástroje sú započítané v prípade, že Skupina má právne vynútiteľné právo ich kompenzovať a zamýšľa zároveň realizovať aktívum a vyrovnať záväzok alebo obe vzájomne započítať.

Odúčtovanie finančného nástroja sa uskutoční, ak Skupina už nekontroluje zmluvné práva, ktoré zahŕňajú finančný nástroj, k čomu väčšinou dochádza, keď je daný nástroj predaný, alebo ak všetky peňažné toky, ktoré možno pripísať danému nástroju, sú prevedené na nezávislú tretiu osobu.

Rezervy a podmienené záväzky

Rezervy sa vykazujú, ak má Skupina súčasnú zákonnú alebo mimozmluvnú povinnosť v dôsledku minulej udalosti a je pravdepodobné, že na vysporiadanie záväzku bude potrebný odliv zdrojov predstavujúci ekonomické úžitky, a ak je možné urobiť spoľahlivý odhad výšky záväzku. Ak je vplyv časovej hodnoty peňazí podstatný, rezervy sa určujú diskontovaním očakávaných budúcich peňažných tokov a použitím diskontnej sadzby pred zdanením, ktorá odráža aktuálne trhové ocenenia časovej hodnoty peňazí a, v prípade potreby, riziká špecifické pre záväzok. Tam, kde sa využije diskontovanie, zvýšenie rezervy sa v dôsledku plynutia času vyказuje v nákladových úrokoch.

Zamestnanecké požitky

Skupina sa zaviazala poskytovať isté výhody svojim zamestnancom, vrátane odmien pri pracovných a životných jubileách a pri odchode do dôchodku na základe veku a dĺžky odpracovaných rokov tak, ako sa uvádza v kolektívnych zmluvách. Tieto požitky sú nezaistené. Náklady na poskytovanie týchto požitkov sa stanovujú odhadom manažmentu. Zmeny v odhadoch sa vykazujú v príjmoch v roku, v ktorom bola zmena určená.

Štátne dotácie

Štátne dotácie sa vykazujú v reálnej hodnote, ak existuje primerané uistenie o prijatí dotácie a splnení všetkých podmienok spojených s prijatím dotácie. Ak sa dotácia vzťahuje na úhradu nákladov, vyказuje sa ako výnos počas doby potrebnej na systematické kompenzovanie dotácie s nákladmi, na ktorých úhradu je dotácia určená.

Ak sa dotácia vzťahuje na obstaranie dlhodobého majetku, reálna hodnota dotácie sa účtuje do výnosov budúcich období a rovnomerne sa zúčtováva do zisku/straty počas odhadovanej životnosti príslušného majetku.

Vyказovanie výnosov

Výnosy zahŕňajú fakturovanú hodnotu za predaj tovaru a služieb po odpočítaní dane z pridanej hodnoty, rabatov a zliav, a po vylúčení predajov v rámci Skupiny. Výnosy sa vyказujú v rozsahu, v akom je pravdepodobné, že ekonomické úžitky budú plynúť do Skupiny a výnosy možno spoľahlivo ohodnotiť. Nasledovné špecifické kritériá pre vyказovanie musia byť tiež dodržané pred vyказovaním výnosov:

Predaj vlastných výrobkov

Výnosy z predaja vlastných výrobkov sa vyказujú potom, ako významné riziká a úžitky vyplývajúce z vlastníctva výrobkov prešli na kupujúceho a výška výnosu môže byť spoľahlivo určená.

Poskytovanie služieb

Výnosy z poskytovania služieb sa zakladajú na stave rozpracovanosti určenom odkazom na doteraz realizované služby ako percento celkových služieb, ktoré majú byť realizované

Ukončené činnosti

Ukončená činnosť je komponent podnikania Skupiny, ktorý predstavuje oddelenú a prevažujúcu časť podnikania alebo geografickej oblasti činnosti, ktorý sa predal alebo je držaný na predaj alebo je to dcérska spoločnosť, ktorá sa obstarala výlučne za účelom jej predaja.

Lízingy

Finančné lízingy, ktoré prevádzajú v podstate všetky riziká a úžitky spojené s vlastníctvom prenajatej veci na Skupinu sa kapitalizujú na začiatku nájmu v reálnej hodnote prenajatého majetku alebo v súčasnej hodnote minimálnych lízingových splátok, ak je táto nižšia. Lízingové splátky sú rozdelené medzi finančné poplatky a zníženie lízingového záväzku tak, aby bola dosiahnutá konštantná úroková miera na zostatku záväzku. Finančné poplatky sa účtujú do výkazu ziskov a strát počas obdobia lízingu.

Kapitalizovaný prenajatý majetok sa odpisuje počas stanovenej životnosti majetku.

Úroky z cudzích zdrojov

Úroky z cudzích zdrojov sú vypočítané využitím metódy efektívnej úrokovej sadzby a sú buď kapitalizované do vstupnej ceny kvalifikovaného majetku, alebo účtované do nákladov.

Daň z príjmu

Krátkodobé daňové pohľadávky a záväzky za bežné a predchádzajúce obdobia sa oceňujú v očakávanej sume, ktorá má byť získaná od daňových orgánov alebo uhradená daňovým orgánom. Daňové sadzby a daňové zákony využívané na výpočet sumy sú tie, ktoré sú uzákonené alebo vecne uzákonené do dátumu, ku ktorému sa vyhotovuje účtovná závierka.

Odložená daň z príjmu sa určuje záväzkovou metódou zo všetkých dočasných rozdielov k dátumu, ku ktorému sa vyhotovuje účtovná závierka medzi daňovými základmi aktív a záväzkov a ich zostatkovými hodnotami pre účely finančného výkazníctva.

Odložené daňové záväzky sa vykazujú pre všetky zdaniteľné dočasné rozdiely. Odložené daňové pohľadávky sa vykazujú pre všetky odpočítateľné dočasné rozdiely a nevyužité daňové straty v rozsahu, v akom je pravdepodobné, že bude dosiahnutý zdaniteľný zisk, voči ktorému bude možné tieto využiť. Zostatková hodnota odložených pohľadávok z dane z príjmu sa preskúmava ku každému dátumu, ku ktorému sa zostavuje účtovná závierka a znižuje sa v rozsahu, v akom už nie je pravdepodobné, že bude dosiahnutý dostatočný zdaniteľný zisk tak, aby umožnil využitie všetkých alebo časti odloženej daňovej pohľadávky z dane z príjmu.

3. TRŽBY

Štruktúra tržieb

2015 V EUR	Výroba tepla a elektrickej energie	Zneškodnenie a zhodnotenie odpadov	Zber a odvoz odpadu	Komunálne služby	Ostatné	Spolu
Slovensko	416 572	5 713 294	6 708 881	2 074 804	1 130 932	16 044 483
Zahraničie	-	-	-	-	41 545	41 545
Celkom	416 572	5 713 294	6 708 881	2 074 804	1 172 477	16 086 028

2014 V EUR	Výroba tepla a elektrickej energie	Zneškodnenie a zhodnotenie odpadov	Zber a odvoz odpadu	Komunálne služby	Ostatné	Spolu
Slovensko	1 779 942	5 741 169	6 623 614	1 656 524	1 248 001	16 161 552
Zahraničie	-	-	-	-	318 538	318 538
Celkom	416 572	5 713 294	6 708 881	2 074 804	1 566 539	16 480 090

4. PREVÁDZKOVÉ NÁKLADY A VÝNOSY

Personálne náklady

V EUR	2015	2014
Mzdy	-4 012 807	-3 639 694
Náklady na sociálne zabezpečenie	-1 724 313	-1 674 154
Celkom	-5 737 120	-5 313 848

V roku končiacom 31. decembra 2015 bol priemerný počet zamestnancov Skupiny 380 (31. december 2014: 369 zamestnancov).

Audítorský honorár

Honorár za overenie účtovných závierok Skupiny predstavoval 18 700 EUR (2014: 15 000 EUR).

Ostatné finančné náklady / výnosy

V EUR	2015	2014
Výnosové úroky	1 454	2 060
Kurzové rozdiely	-11	-
Ostatné finančné náklady	-12 312	-40 657
Celkom	-10 869	--38 597

5. DERIVÁTY

Zmeny v ocenení derivátov

Skupina vstúpila v roku 2012 do derivátovej transakcie – úrokového swapu ktorým si na obdobie od roku 2012 do 23. septembra 2016 čiastočne zafixovala Skupinou platenú úrokovú sadzbu. Výsledkom tejto derivátovej transakcie bola v roku 2015 strata vo výške 64 166 EUR (2015: strata 58 356 EUR). Tento výsledok z derivátových transakcií zahŕňa aj zmenu reálnej hodnoty úrokového swapu k 31. decembru 2015 - stratu vo výške 13 662 EUR (k 31. decembru 2014: strata vo výške 14 145 EUR).

Informácie o významných položkách derivátov za bežné účtovné obdobie:

Typ derivátovej transakcie	Popis	Dátum splatnosti	Fixná úroková sadzba
Úrokový swap s jednou bariérou	Úrokový swap FIX/3M Euribor s bariérou vo výške 0,70%	23. september 2016	2,19

Skupina realizovala derivátové transakcie na úrokovej sadzbe 3M Euribor za účelom zabezpečenia maximálnej výšky budúcich úrokových nákladov v súvislosti s čerpanými dlhodobými úvermi.

6. DAŇ Z PRÍJMU

Významné zložky z dane z príjmu za roky končiace 31. decembra boli nasledovné:

V EUR	2015	2014
Splatná daň z príjmu	-131 596	-252 024
Odložená daň	-495 723	-66 321
Výsledná daň z príjmu	-627 319	-318 345

7. NEHMOTNÝ MAJETOK

V EUR	Softvér	Oceniteľné práva	Ostatný nehmotný majetok a nedokončené investície	Spolu
K 1. januáru 2015	7 804	367 329	2 773	377 906
Prírastky	2 270	0	0	2 270
Presuny	0	0	0	0
Odpisy	-2 193	-21 450	-2 219	-25 862
Úbytky	0	0	0	0
K 31. decembru 2015	7 881	345 879	554	354 314
K 31. decembru 2015				
Obstarávacia cena	127 537	1 096 539	8 875	1 232 951
Oprávky a zníženie hodnoty	-119 656	-750 660	-8 321	-878 637
Čistá zostatková hodnota	7 881	345 879	554	354 314
K 31. decembru 2014				
Obstarávacia cena	125 267	1 096 539	8 875	1 230 681
Oprávky a zníženie hodnoty	-117 463	-729 210	-6 102	-852 775
Čistá zostatková hodnota	7 804	367 329	2 773	377 906

Hodnota plne odpísaného nehmotného majetku, ktorý skupina ďalej využíva pri svojej činnosti predstavuje 109 tisíc EUR (2014: 109 tisíc EUR).

8. DLHODOBÝ HMOTNÝ MAJETOK

V EUR	Pozemky a stavby	Stroje a zariadenia	Ostatný hmotný majetok a nedokončené investície	Spolu
K 1. januáru 2015	10 880 686	27 716 740	877 683	39 475 109
Prírastky	471 483	1 274 269	2 270 349	4 016 101
Presuny	0	0	0	0
Odpisy	-494 066	-3 671 632	-228 603	-4 394 301

Úbytky	-	-2 423	0	-2 423
K 31. decembru 2015	10 858 103	25 316 954	2 919 429	39 094 486

K 31. decembru 2015

Obstarávacia cena	15 127 532	48 388 674	3 933 274	67 449 480
Oprávky	-4 269 429	-23 071 720	-923 814	-28 264 963
Zníženie hodnoty			-90 031	-90 031
Čistá zostatková hodnota	10 858 103	25 316 954	2 919 429	39 094 486

K 31. decembru 2014

Obstarávacia cena	14 659 185	47 910 424	1 662 925	64 232 534
Oprávky	-3 778 499	-20 193 684	-785 242	-24 757 425
Zníženie hodnoty			0	0
Čistá zostatková hodnota	10 880 686	27 716 740	877 683	39 475 109

Hodnota plne odpísaného dlhodobého hmotného majetku, ktorý skupina ďalej využíva pri svojej činnosti predstavuje 9 935 tisíc EUR (2014: 9 636 tisíc EUR).

Poistenie majetku je nasledovné:

	Poist'ovňa	hodnota (EUR)
Poistenie majetku PO a poistenie pre prípad prerušenia prevádzky, č. 411018181, Dodatok č. 3 od 1.8.2010 (pre tým 411002862)	Allianz-Slovenská poisťovňa a.s.	73 400 000
Poistenie strojov a zariadení, č. 411002863, Dodatok č. 2 od 1.8.2010	Allianz-Slovenská poisťovňa a.s.	8 982 274
Zákonné poistenie vozidiel č. 8080082040 /dodatok č.1 zo dňa 31.12.2010/	Allianz-Slovenská poisťovňa a.s.	všetky vozidlá
Havarijné poistenie vozidiel č. 7710012615 /KASKO-dodatok č.2 zo dňa 6.8.2009/	Allianz-Slovenská poisťovňa a.s.	
Poistenie hnutelných vecí č. 511050666 zo dňa 7.12.2011	Allianz-Slovenská poisťovňa a.s.	99 588
Poistenie hnutelných vecí č. 511050351 zo dňa 5.12.2011	Allianz-Slovenská poisťovňa a.s.	6 995
Poistenie hnutelných vecí č. 511050347 zo dňa 30.11.2011	Allianz-Slovenská poisťovňa a.s.	37 350
Poistenie strojov a elektroniky právnických a pod. fyz. osôb č.411020771	Allianz-Slovenská poisťovňa a.s.	187 270

Záložné právo:

Zostatková hodnota majetku v EUR	2015	2014
Dlhodobý hmotný majetok, na ktorý je zriadené záložné právo	66 452 637	63 237 971

9. INVESTÍCIE DO SPOLOČNÝCH A PRIDRUŽENÝCH PODNIKOV

Investície do spoločných a pridružených podnikov predstavuje investície do spoločného podniku East Paper, spol. s r.o..

Obchodné meno	Krajina registrácie	Rozsah činnosti	Majetková účasť	
			2014	2013
EAST PAPER, spol. s r. o. Košice	Slovensko	nakladanie s odpadmi	49%	49%

Skupina dosiahla v roku 2015 zisk zo spoločného podniku vo výške 16 097 EUR (2014: strata -5 022 EUR)

10. ZÁSoby

Zásoby zahŕňali k 31. decembru nasledovné:

<i>V EUR</i>	Obstarávacia cena 2015	Čistá realizovateľná hodnota 2015	Obstarávacia cena 2014	Čistá realizovateľná hodnota 2014
Materiál	399 246	355 787	394 388	324 853
Tovar	199	199	402	402
Celkom	399 445	355 986	394 790	325 255

Na hodnotu zásob nebolo zriadené záložné právo, ani nie je nijakým spôsobom obmedzené právo nakladať s nimi.

Spoločnosť účtovala o opravných položkách k zásobám nasledovne:

<i>V EUR</i>	2015	2014
Stav k 1. januáru	69 535	54 623
Tvorba opravnej položky		14 912
Použitie opravnej položky	-26 076	
Rozpustenie opravnej položky		
Stav k 31. decembru	43 459	69 535

11. POHĽADÁVKY Z OBCHODNÉHO STYKU

Pohľadávky z obchodného styku zahŕňali k 31. decembru nasledovné:

<i>V EUR</i>	2015	2014
Pohľadávky z obchodného styku	5 326 878	4 335 724
Opravná položka	-142 427	-104 834
Celkom	5 184 451	2 766 592

V súvislosti s bankovými úvermi je na pohľadávky Skupiny v hodnote 5 509 403 EUR zriadené záložné právo v prospech VÚB, a.s. Bratislava

12. POHĽADÁVKY Z DOTÁCIÍ A DANÍ INÝCH AKO DAŇ Z PRÍJMOV

V rámci pohľadávok z dotácií a daní iných ako daň z príjmov Skupina vykazuje dane z motorových vozidiel za rok 2015 vo výške 2 726 EUR.

Skupine nebola v rokoch 2015 a 2014 priznaná žiadna nová dotácia

Objem nečerpaných dotácií je vykázaný v rámci Ostatných záväzkov (bližší popis v poznámke 18).

13. PEŇAŽNÉ PROSTRIEDKY A EKVIVALENTY

Na účely tohto konsolidovaného výkazu peňažných tokov zahŕňajú peňažné prostriedky a ekvivalenty k 31. decembru nasledovné:

<i>V EUR</i>	2015	2014
Peniaze v hotovosti	7 165	8 459
Bankové účty	2 287 603	2 800 957
Celkom	2 294 768	2 809 416

Na peňažné prostriedky a ekvivalenty k 31. decembru 2015 nebolo zriadené žiadne záložné právo.

14. VLASTNÉ IMANIE

Základné imanie

Základné imanie k 31. decembru 2015 je zložené zo 100 ks listinných akcií na meno, plne upísaných a splatených, s nominálnou hodnotou 167 992 EUR (k 31. decembru 2014: 12 650 akcií s nominálnou hodnotou 1 328 EUR).

Fondy

Zákonný rezervný fond je tvorený z nerozdelených ziskov pre potreby krytia prípadných budúcich strát. K 31. decembru 2015 je tento fond vytvorený vo výške 746 649 EUR (k 31. decembru 2014: 635 757 EUR).

Rozdelenie hospodárskych výsledkov

V rokoch 2015 a 2014 nebola na základe rozhodnutia valného zhromaždenia vyplatená dividenda.

15. ÚROČENÉ ÚVERY A PÔŽIČKY

K 31. decembru existovali tieto úročené úvery a pôžičky:

V EUR	2015	2014
Kontokorentné a bežné úvery	-	-
Dlhodobé úvery	18 660 278	19 684 189
Celkom	18 660 278	19 684 189
Krátkodobá časť úročených úverov a pôžičiek	2 349 754	2 474 065
Dlhodobá časť úročených úverov a pôžičiek	16 310 524	17 210 124

Dlhodobé úvery

Dlhodobé úvery sú úročené pohyblivou úrokovou sadzbou vo výške 3M EURIBOR + 2,90% p.a. Finálna splatnosť úverov je v roku 2024 a úvery sú zabezpečené záložným právom k nehnuteľnému majetku a pohľadávkam.

16. REZERVY

V EUR	Súdne spory	Zamestnanecké požitky	Ostatné	Celkom
K 1. januáru 2015	5 600	40 605		46 205
Tvorba	212 500	12 556	5 490	230 546
Použitie	-	-11 283		-11 283
Rozpustenie	-	-		-
K 31. decembru 2015	218 100	41 878	5 490	265 468
K 31. decembru 2015				
Krátkodobé	112 500			112 500
Dlhodobé	105 600	41 878	5 490	152 968
Celkom	218 100	41 878	5 490	265 468
K 31. decembru 2014				
Krátkodobé				
Dlhodobé	5 600	40 605		46 205
Celkom	85 189	40 605		46 205

Súdne spory

Rezerva na súdny spor (arbitráž zo spol. RUTSH SpA) je tvorená v hodnote 112 500 EUR
Rezerva na súdny spor s firmou Maintenance vo výške 100 000 EUR.

Zamestnanecké požitky

Skupina je povinná zaplatiť svojim zamestnancom pri odchode do starobného alebo invalidného dôchodku odchodné v sume priemerného mesačného zárobku v súlade s požiadavku ustanovenou v Zákonníku práce.

17. OSTATNÉ DLHODOBÉ ZÁVÄZKY

Ostatné dlhodobé záväzky k 31. decembru zahŕňali nasledovné:

<i>V EUR</i>	2015	2014
Záväzky zo sociálneho fondu	22 449	28 485
Zostatok priznaných dotácií na neobežný majetok	347 802	384 336
Celkom	370 251	412 821

18. ZÁVÄZKY Z OBCHODNÉHO STYKU A OSTATNÉ ZÁVÄZKY

Záväzky z obchodného styku a ostatné záväzky k 31. decembru zahŕňali nasledovné:

<i>V EUR</i>	2015	2014
Záväzky z obchodného styku	3 229 636	3 597 771
Záväzky voči zamestnancom	291 405	232 215
Záväzky zo sociálneho zabezpečenia	190 940	154 018
Ostatné záväzky	1 606 031	272 059
Celkom	6 172 645	4 256 063

Skupina má záväzky z obchodného styku po lehote splatnosti vo výške 1 885 062 EUR (2014: 2 123 665 EUR).

V rámci ostatných záväzkov Skupina vykazuje zostatok priznaných dotácií na neobežný majetok vo výške 37 812 EUR (2014: 39 091 EUR). Tieto dotácie sú určené na financovanie aplikovaného výskumu a vývoja.

19. ZÁVÄZKY Z FINANČNÉHO PRENÁJMU

Záväzky z finančného lízingu

<i>V EUR</i>	2015	2014
Krátkodobá časť	512 165	387 554
Dlhodobá časť	822 864	521 305
Celkom	1 335 029	908 859

K 31. decembru 2015 celková suma minimálnych leasingových splátok predstavuje 1 376 283 EUR (z toho 41 254 EUR predstavuje finančný náklad a 1 335 029 EUR súčasnú hodnotu minimálnych leasingových splátok).

Zostatková účtovná hodnota technológií obstaraných formou finančného leasingu je 1 499 836 EUR (2014: 987 086 EUR)

20. INFORMÁCIE O SPRIAZNENÝCH OSOBÁCH

Medzi identifikovanými spriaznenými osobami Skupiny sú akcionári, riaditelia a vedenie Skupiny. Počas roka uzavrela Skupina transakcie s viacerými spriaznenými osobami, pričom tieto zahŕňajú nasledovné:

Celková odmena predstavenstvu predstavovala sumu 97 722 EUR (2014: 90 000 EUR).

Skupina poskytla svojmu menšinovému akcionárovi – mestu Košice – služby v celkovej hodnote 11 773 075 EUR. Tieto služby boli poskytnuté za štandardných trhových podmienok.

K 31. decembru Skupina nemá preddavky, pôžičky, záruky ani iné pohľadávky voči členom štatutárnych orgánov, riadiacich orgánov, dozorných orgánov konsolidujúcej účtovnej jednotky.

21. FINANČNÉ NÁSTROJE

Finančným nástrojom je hotovosť, kapitálový nástroj inej účtovnej jednotky, akákoľvek dohoda oprávňujúca získať alebo zaväzujúca poskytnúť hotovosť alebo iné finančné aktívum alebo akákoľvek dohoda oprávňujúca alebo zaväzujúca zámenu finančných aktív a záväzkov.

Účtovná hodnota finančných nástrojov:

V EUR	Pozn.	2015	2014
Peniaze a peňažné ekvivalenty	11	2 294 768	2 809 416
Pohľadávky z obchodného styku	9	5 184 451	4 230 890
Pohľadávky		7 479 219	7 040 306
Dlhodobý úver, okrem krátkodobej časti	14	16 310 524	17 210 124
Ostatné dlhodobé záväzky	16	370 251	412 821
Záväzky z obchodného styku a ostatné krátkodobé záväzky	17	6 172 645	4 256 063
Krátkodobý úver s krátkodobou časťou dlhodobého úveru	14	2 349 754	2 474 065
Záväzky z finančného prenájmu	18	1 335 029	908 859
Finančné záväzky ocenené v zostatkovej (amortizovanej) hodnote		26 538 203	25 261 932

Reálna hodnota finančných nástrojov

Reálna hodnota pohľadávok a finančných záväzkov ocenených v zostatkovej hodnote sa z dôvodu ich krátkej splatnosti, resp. viazanosti na variabilné úrokové miery, významne nelíši od ich účtovnej hodnoty.

Riadenie finančného rizika

Nasledovné riziká súvisia s držanými finančnými nástrojmi:

- i) Kreditné riziko;
- ii) Riziko likvidity;
- iii) Trhové riziko, ktoré zahŕňa:
 - Úrokové riziko;
 - Menové riziko;
 - Riziko zmien trhových cien

Skupina môže pri riadení svojho komoditného, kurzového a úrokového rizika vyplývajúceho z peňažných tokov z podnikateľských činností a finančných dohôd uzatvárať rozličné typy forwardov, swapov a opcí.

Riadenie kapitálu

Hlavným cieľom skupiny v oblasti riadenia kapitálu je zaistiť zabezpečenie vysokého kreditného ratingu a zdravých finančných ukazovateľov kapitálu s cieľom podporiť jej podnikateľskú činnosť a maximalizovať hodnotu akcionárov.

Skupina riadi a upravuje svoju kapitálovú štruktúru s pohľadom na zmeny v ekonomických podmienkach. V rámci zachovania alebo úpravy kapitálovej štruktúry skupina môže upravovať výplaty dividend akcionárom, vyplatiť kapitál akcionárom alebo vydať nové akcie.

Štruktúra kapitálu a čistého dlhu Skupiny a hodnoty vyššie uvedeného pomerového ukazovateľa sú v nasledujúcej tabuľke:

V EUR	2015	2014
Dlhodobé úvery okrem krátkodobej časti	16 310 524	17 210 124
Krátkodobý úver s krátkodobou časťou dlhodobého úveru	2 349 754	2 474 065
Peniaze a peňažné ekvivalenty	-2 294 768	-2 809 416

Čistý dlh	16 365 510	16 874 773
Vlastné imanie pripadajúce na akcionárov materskej spoločnosti	21 215 277	20 515 566
Nekontrolujúce podiely	-	-
Celkový kapitál	21 215 277	20 515 566
Kapitál a čistý dlh	37 580 787	37 390 339
Ukazovateľ zadlženosti (%)	43,55%	45,13%

22. PODMIENENÉ ZÁVÄZKY A AKTÍVA

Dňa 28.7.2014 bol vydaný Platobný rozkaz Okresného súdu Košice II. vo veci neuhradenia záväzkov KOSIT a.s. voči dodávateľovi Maintenance Profi, s.r.o. a následne prišli ďalšie 2 návrhy celkovo vo výške 258 671,38 EUR plus príslušenstvo. Voči všetkým platovým návrhom bol podaný odpor. Konanie v tomto spore ešte nie je ukončené.

Dňa 30.7.2015 bolo oznámené začatie arbitrážneho konania na Viena International Arbitral Centre v zmysle Zmluvy o dielo zo dňa 30.9.2011 vo veci neuhradenia záväzkov KOSIT a.s. voči dodávateľovi RUTHS S.p.A. vo výške 1 750 000,-EUR plus príslušenstvo. KOSIT a.s. podala odpor voči návrhu a uhradila správny poplatok. Konanie v tomto spore ešte nie je ukončené.

Po poistnej udalosti (23.2.2015) č.1561101048 Požiar Turbína – Spaľovňa odpadov bola podpísaná zmluva o dielo na opravu turboalternátora vrátane stavebnej časti. Z tejto zmluvy vyplýva záväzok dodávateľa vykonať dodávky a práce a zároveň povinnosť KOSIT a.s. uhradiť dohodnutú cenu. Tento záväzok je k 31.12.2015 vo výške 4 405 100,-EUR. Predpoklad ukončenia diela je 31.5.2016. Zdrojom financovania je poisťné plnenie poisťovne.

23. UDALOSTI, KTORÉ NASTALI PO DÁTUME, KU KTORÉMU SA VYHOTOVUJE KONSOLIDOVANÁ ÚČTOVNÁ ZÁVIERKA

Skupina nezaznamenala žiadne významné skutočnosti, ktoré by nastali po súvahovom dni konsolidovanej účtovnej závierky do dňa jej zostavenia.

30. SCHVÁLENIE KONSOLIDOVANEJ ÚČTOVNEJ ZÁVIERKY

Konsolidovanú účtovnú závierku na stranách 1 až 20 podpísal v mene predstavenstva spoločnosti KOSIT a.s., p. Ľubomír Šoltýs predseda predstavenstva

2. Správa nezávislého audítora

E. PRÍLOHY

1. Individuálna účtovná závierka spoločnosti KOSIT a.s. zostavená k 31.decembru 2015
2. Stanovisko dozornej rady

V Košiciach, 4.4.2016

Ľubomír Šoltýs
predseda predstavenstva